

JOURNEE DU 01/03/2019

Ouverture du circuit :
de 9h à 12h30
et
de 14h à 17h30

Mesures et Analyses réalisées selon méthode contrôle stipulée dans la norme NFS 31-012 et ce en 2 points simultanément : au dessus de la ligne d'arrivée du circuit et au centre de Ledenon.

Activité : autos

Type : roulage

Nombre de véhicules moyen en piste : 11

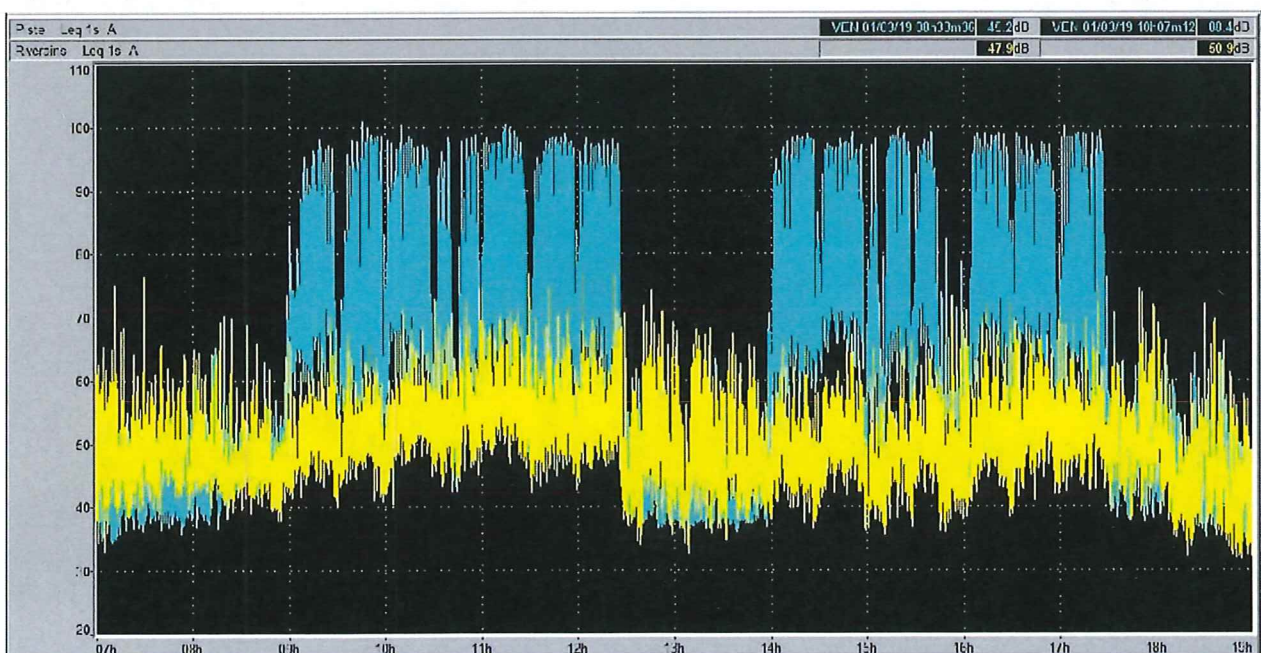
Conditions météorologiques

| Heure | Température | Biométéo | Pluie | Humidité | Pt. de rosée | Vent moyen (raf.) | Pression |
|-------|-------------|-------------|---------|----------|--------------|------------------------|-----------|
| 19h | 13.6 °C | | 0 mm/lh | 47% | 2.5 °C | 7 km/h (25.2 km/h) | 1020.1hPa |
| 18h | 16.3 °C | | 0 mm/lh | 41% | 3 °C | 7 km/h (25.2 km/h) | 1018.9hPa |
| 17h | 18.2 °C | | 0 mm/lh | 37% | 3.3 °C | 18 km/h (32.4 km/h) | 1018.1hPa |
| 16h | 20.1 °C | 20.1 456 | 0 mm/lh | 31% | 2.4 °C | 11 km/h (36 km/h) | 1017.8hPa |
| 15h | 19.6 °C | | 0 mm/lh | 32% | 2.4 °C | 14 km/h (32.4 km/h) | 1017.9hPa |
| 14h | 19.0 °C | | 0 mm/lh | 32% | 1.9 °C | 18 km/h (36 km/h) | 1018.8hPa |
| 13h | 18.4 °C | | 0 mm/lh | 31% | 0.9 °C | 18 km/h (46.8 km/h) | 1019.7hPa |
| 12h | 17.2 °C | 583 | 0 mm/lh | 34% | 1.2 °C | 22 km/h (46.8 km/h) | 1020.2hPa |
| 11h | 16.2 °C | | 0 mm/lh | 39% | 2.2 °C | 14 km/h (39.6 km/h) | 1020.8hPa |
| 10h | 14.6 °C | | 0 mm/lh | 47% | 3.4 °C | 11 km/h (21.6 km/h) | 1021.7hPa |
| 09h | 12.5 °C | | 0 mm/lh | 49% | 2.1 °C | 7 km/h (18 km/h) | 1022.5hPa |
| 08h | 10.2 °C | | 0 mm/lh | 57% | 2.1 °C | 4 km/h (18 km/h) | 1022.5hPa |

EVOLUTIONS TEMPORELLES comparées : mesures de bruit au niveau de la ligne d'arrivée et au centre de Ledenon (rue des 4 vents)

_ en bleu : niveau de bruit enregistré au dessus de la ligne d'arrivée

_ en jaune : niveau de bruit enregistré au centre de Ledenon (rue des 4 vents)



JOURNEE DU **02/03/2019**

Ouverture du circuit :
de 9h à 12h30
et
de 14h à 17h30

Mesures et Analyses réalisées selon méthode contrôle stipulée dans la norme NFS 31-012 et ce en 2 points simultanément : au dessus de la ligne d'arrivée du circuit et au centre de Ledenon.

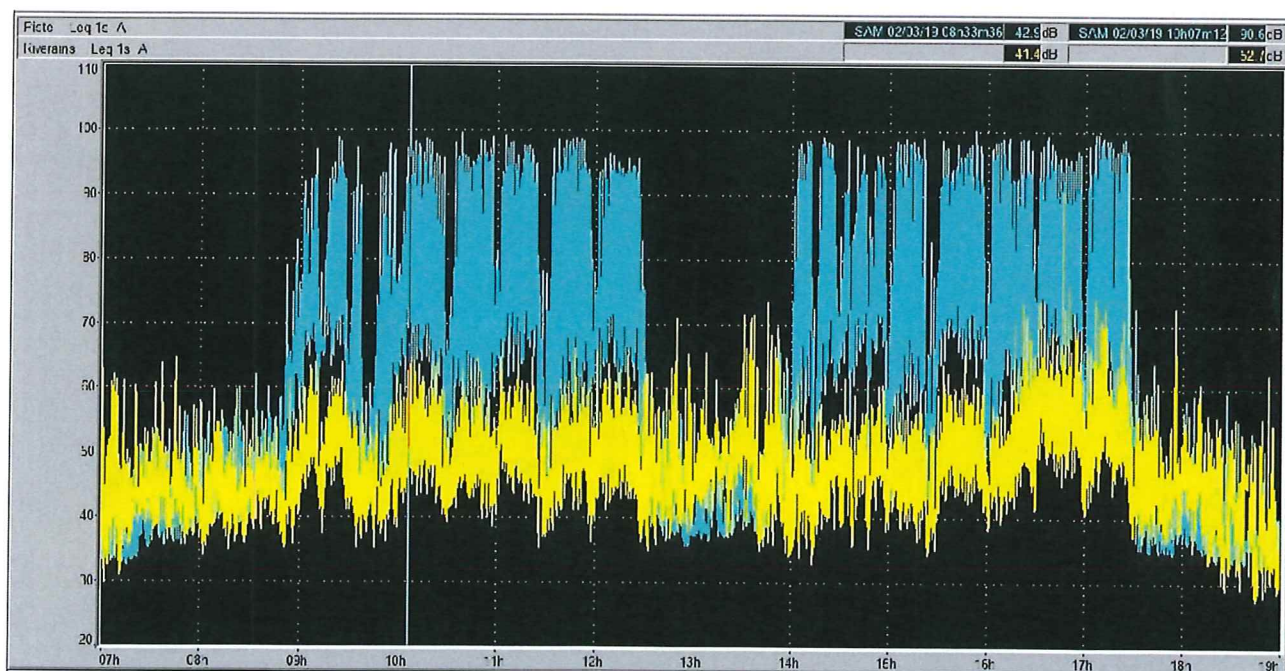
Activité : autos
Type : roulage

Nombre de véhicules moyen en piste : 11

| Heure | Température | Biométéo | Pluie | Humidité | Pt. de rosée | Vent moyen (raf.) | Pression |
|-------|-------------|----------|---------|----------|--------------|------------------------|----------------|
| 19h | 12.0 °C | | 0 mm/lh | 58% | 4 °C | 4 km/h (18 km/h) | 1020.8hPa ↗ |
| 18h | 14.2 °C | | 0 mm/lh | 52% | 4.5 °C | 11 km/h (43.2 km/h) | 1020.3hPa ↗ |
| 17h | 17.5 °C | | 0 mm/lh | 37% | 2.6 °C | 22 km/h (57.6 km/h) | 1019.1hPa ↗ |
| 16h | 17.7 °C | | 0 mm/lh | 35% | 2 °C | 25 km/h (54 km/h) | 1018.6hPa ↘ |
| 15h | 18.7 °C | | 0 mm/lh | 34% | 2.5 °C | 25 km/h (50.4 km/h) | 1018.1hPa ↘ |
| 14h | 17.9 °C | | 0 mm/lh | 38% | 3.4 °C | 22 km/h (54 km/h) | 1018.8hPa ↘ |
| 13h | 18.1 °C | | 0 mm/lh | 39% | 3.9 °C | 22 km/h (39.6 km/h) | 1019.4hPa ↘ |
| 12h | 16.7 °C | | 0 mm/lh | 41% | 3.4 °C | 14 km/h (28.8 km/h) | 1020.3hPa ↘ |
| 11h | 14.7 °C | | 0 mm/lh | 44% | 2.6 °C | 14 km/h (25.2 km/h) | 1020.7hPa ↗ |
| 10h | 13.0 °C | | 0 mm/lh | 46% | 1.6 °C | 7 km/h (18 km/h) | 1021.1hPa ↗ |
| 09h | 8.5 °C | 7.4 | 0 mm/lh | 60% | 1.2 °C | 7 km/h (18 km/h) | 1021.4hPa ↗ |
| 08h | 7.4 °C | 7.3 | 0 mm/lh | 63% | 0.8 °C | 4 km/h (10.8 km/h) | 1020.5hPa ↘ |

EVOLUTIONS TEMPORELLES comparées : mesures de bruit au niveau de la ligne d'arrivée et au centre de Ledenon (rue des 4 vents)

- _ en bleu : niveau de bruit enregistré au dessus de la ligne d'arrivée
- _ en jaune : niveau de bruit enregistré au centre de Ledenon (rue des 4 vents)



JOURNEE DU 03/03/2019

Ouverture du circuit :
de 9h à 12h30
et
de 14h à 17h30

Mesures et Analyses réalisées selon méthode contrôle stipulée dans la norme NFS 31-012 et ce en 2 points simultanément : au dessus de la ligne d'arrivée du circuit et au centre de Ledenon.

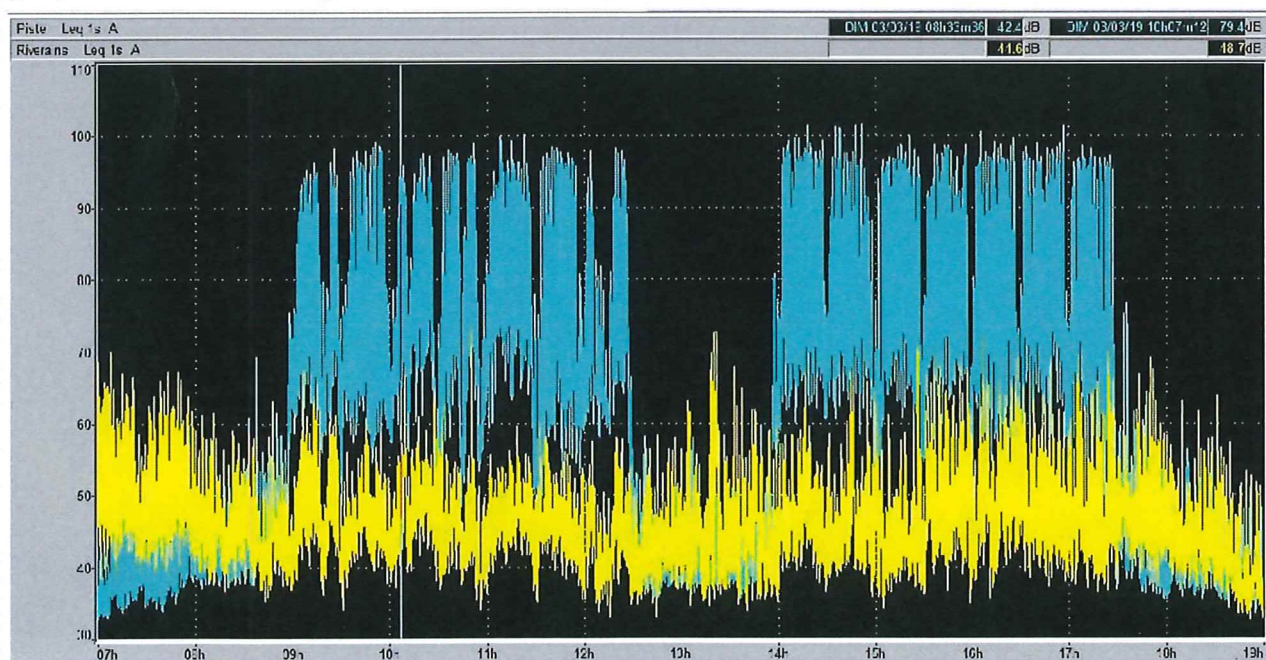
Activité : autos
Type : roulage
Nombre de véhicules moyen en piste : 11

Conditions météorologiques

| Heure | Température | Biométéo | Pluie | Humidité | Pt. de rosée | Vent moyen (raf.) | Pression |
|-------|-------------|---|---------|----------|--------------|------------------------|-----------|
| 19h | 13.3 °C |  | 0 mm/lh | 56% | 4.7 °C | 7 km/h (21.6 km/h) | 1017.4hPa |
| 18h | 15.4 °C | | 0 mm/lh | 49% | 4.7 °C | 11 km/h (18 km/h) | 1017.4hPa |
| 17h | 17.9 °C | | 0 mm/lh | 37% | 3 °C | 14 km/h (25.2 km/h) | 1017.6hPa |
| 16h | 19.1 °C | | 0 mm/lh | 39% | 4.8 °C | 18 km/h (28.8 km/h) | 1018.2hPa |
| 15h | 19.6 °C | | 0 mm/lh | 37% | 4.5 °C | 7 km/h (18 km/h) | 1018.6hPa |
| 14h | 18.9 °C | | 0 mm/lh | 41% | 5.3 °C | 11 km/h (18 km/h) | 1019.7hPa |
| 13h | 17.5 °C | | 0 mm/lh | 42% | 4.4 °C | 7 km/h (14.4 km/h) | 1020.3hPa |
| 12h | 17.0 °C | | 0 mm/lh | 45% | 5 °C | 4 km/h (14.4 km/h) | 1020.8hPa |
| 11h | 15.8 °C | | 0 mm/lh | 48% | 4.8 °C | 7 km/h (10.8 km/h) | 1021.2hPa |
| 10h | 13.9 °C | | 0 mm/lh | 54% | 4.7 °C | 7 km/h (14.4 km/h) | 1021.4hPa |
| 09h | 10.9 °C |  175 | 0 mm/lh | 63% | 4.1 °C | 4 km/h (14.4 km/h) | 1021.4hPa |
| 08h | 6.5 °C | 6.3 | 0 mm/lh | 78% | 2.9 °C | 4 km/h (18 km/h) | 1021.1hPa |

EVOLUTIONS TEMPORELLES comparées : mesures de bruit au niveau de la ligne d'arrivée et au centre de Ledenon (rue des 4 vents)

_ en bleu : niveau de bruit enregistré au dessus de la ligne d'arrivée
_ en jaune : niveau de bruit enregistré au centre de Ledenon (rue des 4 vents)



JOURNEE DU 04/03/2019

Ouverture du circuit :
de 9h à 12h30
et
de 14h à 17h30


Mesures et Analyses réalisées selon méthode contrôle stipulée dans la norme NFS 31-012 et ce en 2 points simultanément : au dessus de la ligne d'arrivée du circuit et au centre de Ledenon.

Activité : autos

Type : roulage

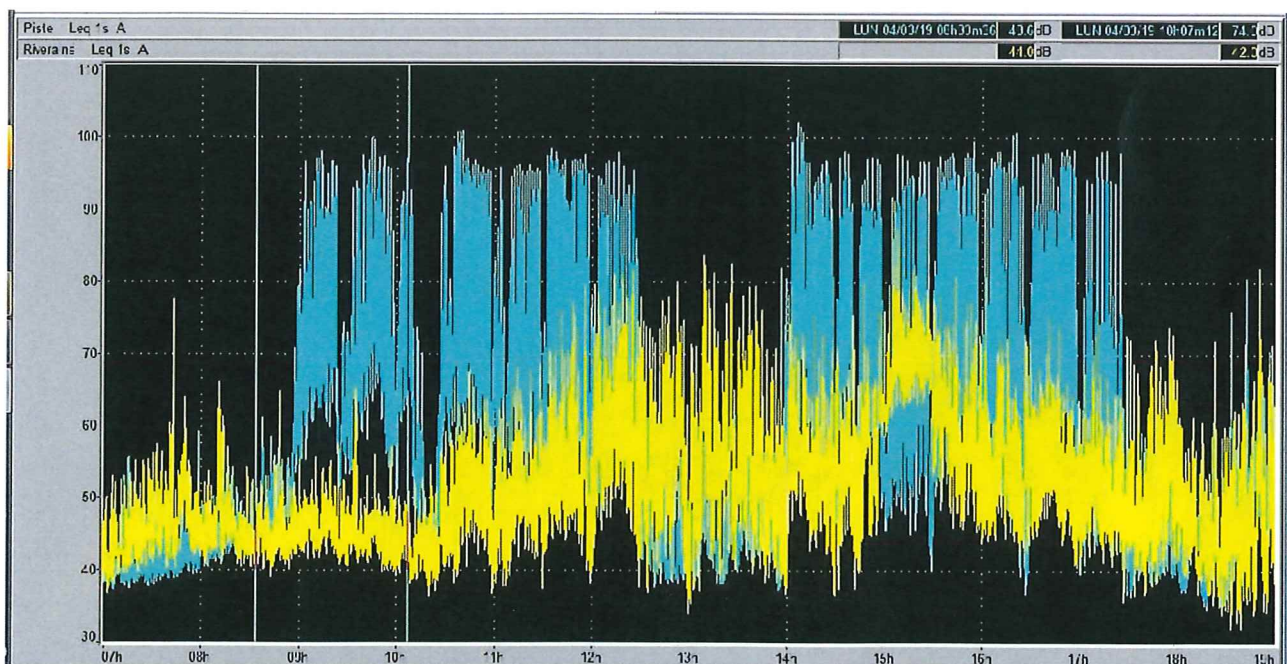
Nombre de véhicules moyen en piste : 11

Conditions météorologiques

| Heure | Température | Pluie | Humidité | Pt de rosée | Vent moyen (raf.) | Pression |
|---|-------------|---------|----------|-------------|------------------------|----------------|
| 19h  | 13.9 °C | 0 mm/lh | 36% | -0.9 °C | 14 km/h (32.4 km/h) | 1015.1hPa ↗ |
| 18h | 15.7 °C | 0 mm/lh | 35% | 0.3 °C | 14 km/h (39.6 km/h) | 1013.9hPa ↗ |
| 17h | 16.9 °C | 0 mm/lh | 32% | 0.1 °C | 11 km/h (36 km/h) | 1014.0hPa ↘ |
| 16h | 16.9 °C | 0 mm/lh | 31% | -0.4 °C | 18 km/h (54 km/h) | 1013.9hPa ↘ |
| 15h | 17.2 °C | 0 mm/lh | 29% | -1 °C | 18 km/h (50.4 km/h) | 1013.6hPa ↘ |
| 14h | 17.2 °C | 0 mm/lh | 29% | -1 °C | 25 km/h (50.4 km/h) | 1014.0hPa ↘ |
| 13h | 17.4 °C | 0 mm/lh | 34% | 1.4 °C | 18 km/h (36 km/h) | 1014.6hPa ↗ |
| 12h | 15.9 °C | 0 mm/lh | 43% | 3.3 °C | 18 km/h (46.8 km/h) | 1014.8hPa ↗ |
| 11h | 13.5 °C | 0 mm/lh | 65% | 7 °C | 7 km/h (28.8 km/h) | 1014.5hPa ↗ |
| 10h | 12.0 °C | 0 mm/lh | 65% | 5.6 °C | 4 km/h (10.8 km/h) | 1014.2hPa ↗ |
| 09h | 11.1 °C | 0 mm/lh | 73% | 6.4 °C | 7 km/h (14.4 km/h) | 1013.5hPa ↗ |
| 08h | 10.8 °C | 0 mm/lh | 69% | 5.3 °C | 4 km/h (10.8 km/h) | 1012.9hPa ↗ |

EVOLUTIONS TEMPORELLES comparées : mesures de bruit au niveau de la ligne d'arrivée et au centre de Ledenon (rue des 4 vents)

- _ en bleu : niveau de bruit enregistré au dessus de la ligne d'arrivée
- _ en jaune : niveau de bruit enregistré au centre de Ledenon (rue des 4 vents)



JOURNEE DU 05/03/2019

Ouverture du circuit :
de 9h à 12h30
et
de 14h à 17h30

Mesures et Analyses réalisées selon méthode contrôle stipulée dans la norme NFS 31-012 et ce en 2 points simultanément : au dessus de la ligne d'arrivée du circuit et au centre de Ledenon.

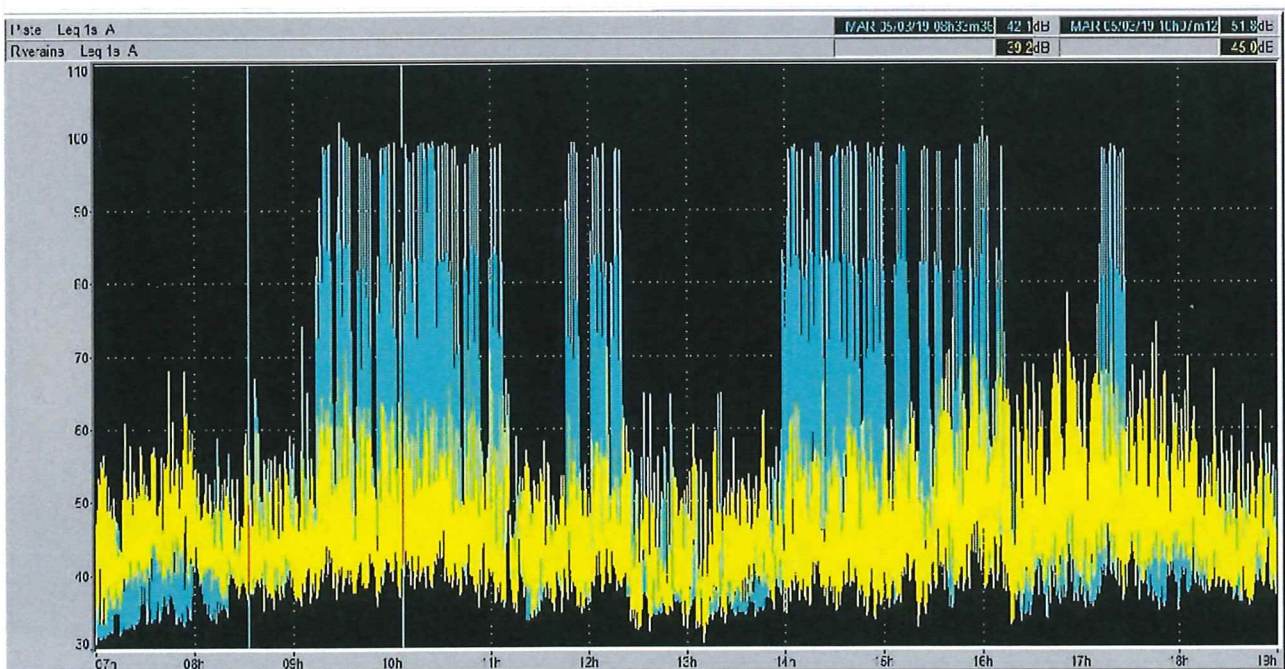
Activité : autos
Type : roulage
Nombre de véhicules moyen en piste : 1

Conditions météorologiques

| Heure | Température | Biométéo | Pluie | Humidité | Pt. de rosée | Vent moyen (raf.) | Pression |
|-------|-------------|----------|---------|----------|--------------|------------------------|-----------|
| 19h | 11.7 °C | | 0 mm/1h | 60% | 4.2 °C | 7 km/h (25.2 km/h) | 1015.7hPa |
| 18h | 14.2 °C | | 0 mm/1h | 49% | 3.6 °C | 14 km/h (28.8 km/h) | 1015.1hPa |
| 17h | 16.4 °C | | 0 mm/1h | 42% | 3.4 °C | 14 km/h (32.4 km/h) | 1014.9hPa |
| 16h | 17.5 °C | | 0 mm/1h | 38% | 3 °C | 11 km/h (21.6 km/h) | 1014.9hPa |
| 15h | 17.6 °C | | 0 mm/1h | 37% | 2.7 °C | 11 km/h (28.8 km/h) | 1015.4hPa |
| 14h | 17.1 °C | | 0 mm/1h | 35% | 1.5 °C | 11 km/h (21.6 km/h) | 1015.9hPa |
| 13h | 16.5 °C | | 0 mm/1h | 36% | 1.4 °C | 7 km/h (21.6 km/h) | 1016.6hPa |
| 12h | 15.8 °C | | 0 mm/1h | 41% | 2.6 °C | 7 km/h (14.4 km/h) | 1017.3hPa |
| 11h | 14.3 °C | | 0 mm/1h | 41% | 1.2 °C | 4 km/h (14.4 km/h) | 1017.6hPa |
| 10h | 13.0 °C | | 0 mm/1h | 46% | 1.6 °C | 7 km/h (18 km/h) | 1017.8hPa |
| 09h | 11.1 °C | | 0 mm/1h | 52% | 1.6 °C | 4 km/h (10.8 km/h) | 1017.7hPa |
| 08h | 9.3 °C | 9.3 | 0 mm/1h | 57% | 1.2 °C | 4 km/h (14.4 km/h) | 1017.5hPa |

EVOLUTIONS TEMPORELLES comparées : mesures de bruit au niveau de la ligne d'arrivée et au centre de Ledenon (rue des 4 vents)

- _ en bleu : niveau de bruit enregistré au dessus de la ligne d'arrivée
- _ en jaune : niveau de bruit enregistré au centre de Ledenon (rue des 4 vents)



CIRCUIT DE LEDENON MESURES DE BRUIT : RAPPORT JOURNALIER D'ACTIVITE

JOURNEE DU **06/03/2019**

Ouverture du circuit :
de 9h à 12h30
et
de 14h à 17h30

Mesures et Analyses réalisées selon méthode contrôlée stipulée dans la norme NFS 31-012 et ce en 2 points simultanément : au dessus de la ligne d'arrivée du circuit et au centre de Ledenon.

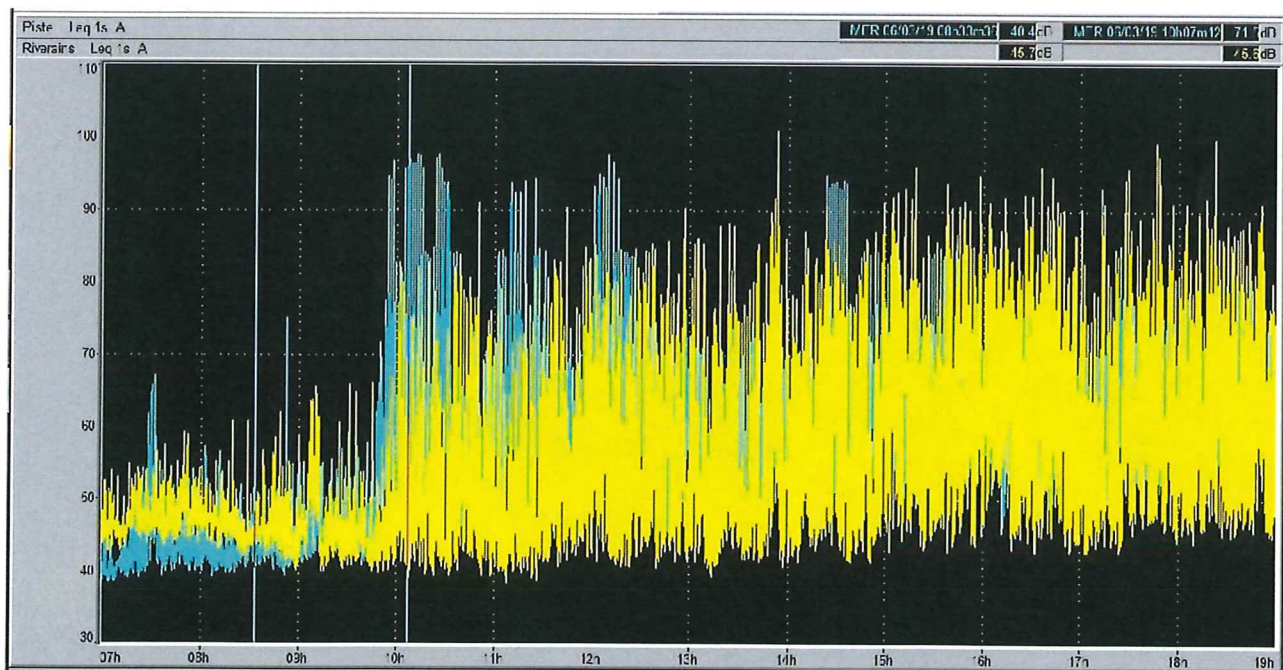
Activité : autos
Type : école de pilotage
Nombre de véhicules moyen en piste : 7

Conditions météorologiques

| Heure | Température | Biométéo | Pluie | Humidité | Pt. de rosée | Vent moyen (raf.) | Pression |
|-------|-------------|----------|---------|----------|--------------|------------------------|-----------|
| 19h | 13.7 °C | | 0 mm/lh | 75% | 9.3 °C | 40 km/h (79.2 km/h) | 1007.3hPa |
| 18h | 13.9 °C | | 0 mm/lh | 74% | 9.3 °C | 40 km/h (75.6 km/h) | 1007.6hPa |
| 17h | 14.1 °C | | 0 mm/lh | 73% | 9.3 °C | 43 km/h (79.2 km/h) | 1008.3hPa |
| 16h | 14.5 °C | | 0 mm/lh | 70% | 9.1 °C | 36 km/h (68.4 km/h) | 1008.9hPa |
| 15h | 14.4 °C | | 0 mm/lh | 71% | 9.2 °C | 36 km/h (64.8 km/h) | 1009.2hPa |
| 14h | 14.2 °C | | 0 mm/lh | 71% | 9 °C | 36 km/h (57.6 km/h) | 1009.8hPa |
| 13h | 13.8 °C | | 0 mm/lh | 72% | 8.8 °C | 32 km/h (54 km/h) | 1010.7hPa |
| 12h | 13.4 °C | | 0 mm/lh | 74% | 8.9 °C | 36 km/h (57.6 km/h) | 1012.1hPa |
| 11h | 12.0 °C | | 0 mm/lh | 69% | 6.5 °C | 22 km/h (39.6 km/h) | 1012.7hPa |
| 10h | 11.6 °C | | 0 mm/lh | 62% | 4.6 °C | 25 km/h (43.2 km/h) | 1013.0hPa |
| 09h | 11.5 °C | | 0 mm/lh | 60% | 4 °C | 18 km/h (28.8 km/h) | 1013.1hPa |
| 08h | 9.6 °C | 8.6 | 0 mm/lh | 62% | 2.7 °C | 7 km/h (14.4 km/h) | 1013.2hPa |

EVOLUTIONS TEMPORELLES comparées : mesures de bruit au niveau de la ligne d'arrivée et au centre de Ledenon (rue des 4 vents)

- _ en bleu : niveau de bruit enregistré au dessus de la ligne d'arrivée
- _ en jaune : niveau de bruit enregistré au centre de Ledenon (rue des 4 vents)



JOURNEE DU 07/03/2019

Ouverture du circuit :
de 9h à 12h30
et
de 14h à 17h30

Mesures et Analyses réalisées selon méthode contrôle stipulée dans la norme NFS 31-012 et ce en 2 points simultanément : au dessus de la ligne d'arrivée du circuit et au centre de Ledénon.

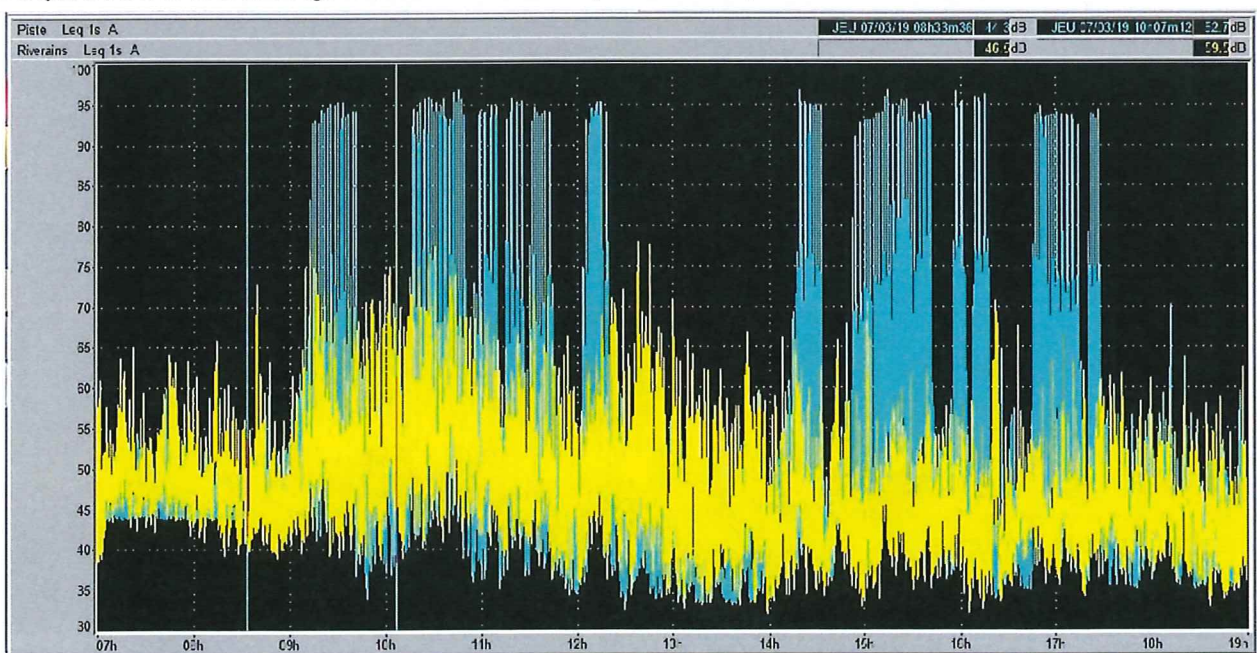
Activité : autos
Type : école de pilotage
Nombre de véhicules moyen en piste : 7

Conditions météorologiques

| Heure | Température | Biométéo | Pluie | Humidité | Pt. de rosée | Vent moyen (raf.) | Pression |
|-------|-------------|----------|---------|----------|--------------|------------------------|----------------|
| 19h | 13.3 °C | | 0 mm/lh | 46% | 1.9 °C | 7 km/h (18 km/h) | 1013.7hPa ↗ |
| 18h | 15.6 °C | | 0 mm/lh | 37% | 0.9 °C | 11 km/h (28.8 km/h) | 1012.5hPa ↗ |
| 17h | 16.5 °C | | 0 mm/lh | 38% | 2.1 °C | 11 km/h (21.6 km/h) | 1012.2hPa ↘ |
| 16h | 17.2 °C | | 0 mm/lh | 38% | 2.7 °C | 7 km/h (18 km/h) | 1012.3hPa ↘ |
| 15h | 17.3 °C | | 0 mm/lh | 37% | 2.5 °C | 11 km/h (18 km/h) | 1012.3hPa ↘ |
| 14h | 16.8 °C | | 0 mm/lh | 41% | 3.5 °C | 7 km/h (21.6 km/h) | 1012.4hPa = |
| 13h | 16.2 °C | | 0 mm/lh | 41% | 2.9 °C | 14 km/h (25.2 km/h) | 1013.0hPa ↗ |
| 12h | 15.3 °C | | 0 mm/lh | 45% | 3.4 °C | 11 km/h (36 km/h) | 1013.1hPa ↗ |
| 11h | 14.4 °C | | 0 mm/lh | 44% | 2.3 °C | 25 km/h (43.2 km/h) | 1012.5hPa ↗ |
| 10h | 13.8 °C | | 0 mm/lh | 54% | 4.6 °C | 14 km/h (28.8 km/h) | 1012.1hPa ↗ |
| 09h | 12.5 °C | 189 | 0 mm/lh | 65% | 6.1 °C | 7 km/h (14.4 km/h) | 1011.2hPa ↗ |
| 08h | 10.5 °C | | 0 mm/lh | 71% | 5.5 °C | 7 km/h (18 km/h) | 1009.5hPa ↗ |

EVOLUTIONS TEMPORELLES comparées : mesures de bruit au niveau de la ligne d'arrivée et au centre de Ledénon (rue des 4 vents)

_ en bleu : niveau de bruit enregistré au dessus de la ligne d'arrivée
_ en jaune : niveau de bruit enregistré au centre de Ledénon (rue des 4 vents)



CIRCUIT DE LEDENON MESURES DE BRUIT : RAPPORT JOURNALIER D'ACTIVITE












JOURNEE DU **08/03/2019**

Ouverture du circuit :
de 9h à 12h30
et
de 14h à 17h30

Mesures et Analyses réalisées selon méthode contrôle stipulée dans la norme NFS 31-012 et ce en 2 points simultanément : au dessus de la ligne d'arrivée du circuit et au centre de Ledenon.

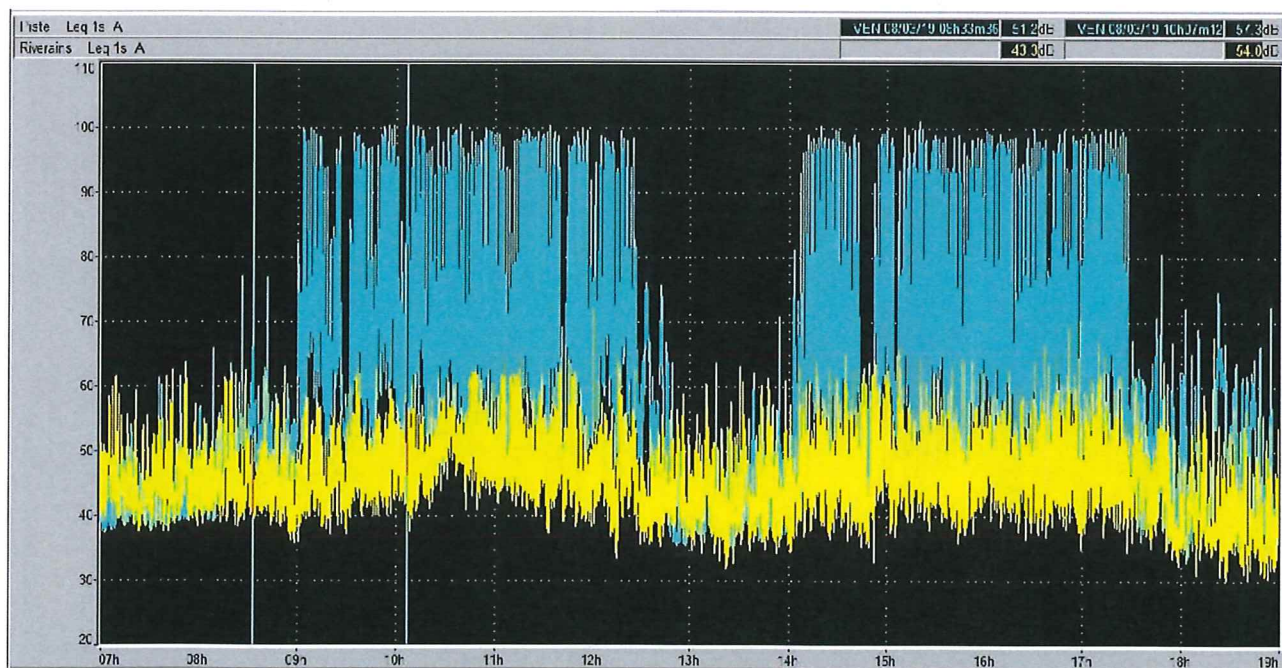
Activité : autos
Type : roulage
Nombre de véhicules moyen en piste : 8

Conditions météorologiques

| Heure | Température | Biométéo | Pluie | Humidité | Pt. de rosée | Vent moyen (raf.) | Pression |
|---|-------------|----------|--|----------|--------------|---|----------------|
| 19h  | 13.9 °C | | 0 mm/lh  | 47% | 2.8 °C | 4 km/h (14.4 km/h)  | 1022.1hPa ↗ |
| 18h | 15.0 °C | | 0 mm/lh  | 49% | 4.4 °C | 4 km/h (14.4 km/h)  | 1021.9hPa ↗ |
| 17h | 16.5 °C | | 0 mm/lh  | 40% | 2.8 °C | 7 km/h (21.6 km/h)  | 1021.6hPa ↗ |
| 16h | 16.5 °C | | 0 mm/lh  | 39% | 2.5 °C | 11 km/h (21.6 km/h)  | 1021.2hPa = |
| 15h | 16.5 °C | | 0 mm/lh  | 39% | 2.5 °C | 7 km/h (28.8 km/h)  | 1020.8hPa ↘ |
| 14h | 16.4 °C | | 0 mm/lh  | 40% | 2.8 °C | 11 km/h (25.2 km/h)  | 1020.9hPa ↘ |
| 13h | 16.7 °C | | 0 mm/lh  | 41% | 3.4 °C | 7 km/h (18 km/h)  | 1021.2hPa ↗ |
| 12h | 13.9 °C | | 0 mm/lh  | 52% | 4.2 °C | 4 km/h (14.4 km/h)  | 1021.6hPa ↗ |
| 11h | 13.4 °C | | 0 mm/lh  | 49% | 2.9 °C | 7 km/h (14.4 km/h)  | 1021.3hPa ↗ |
| 10h | 12.7 °C | | 0 mm/lh  | 52% | 3.1 °C | 7 km/h (14.4 km/h)  | 1020.6hPa ↗ |
| 09h | 8.9 °C | 7.8 | 0 mm/lh  | 65% | 2.7 °C | 7 km/h (10.8 km/h)  | 1019.8hPa ↗ |
| 08h | 4.9 °C | 3.2 | 0 mm/lh  | 79% | 1.6 °C | 7 km/h (14.4 km/h)  | 1019.2hPa ↗ |

EVOLUTIONS TEMPORELLES comparées : mesures de bruit au niveau de la ligne d'arrivée et au centre de Ledenon (rue des 4 vents)

_ en bleu : niveau de bruit enregistré au dessus de la ligne d'arrivée
_ en jaune : niveau de bruit enregistré au centre de Ledenon (rue des 4 vents)



JOURNEE DU 09/03/2019

Ouverture du circuit :
de 9h à 12h30
et
de 14h à 17h30

Mesures et Analyses réalisées selon méthode contrôle stipulée dans la norme NFS 31-012 et ce en 2 points simultanément : au dessus de la ligne d'arrivée du circuit et au centre de Ledenon.

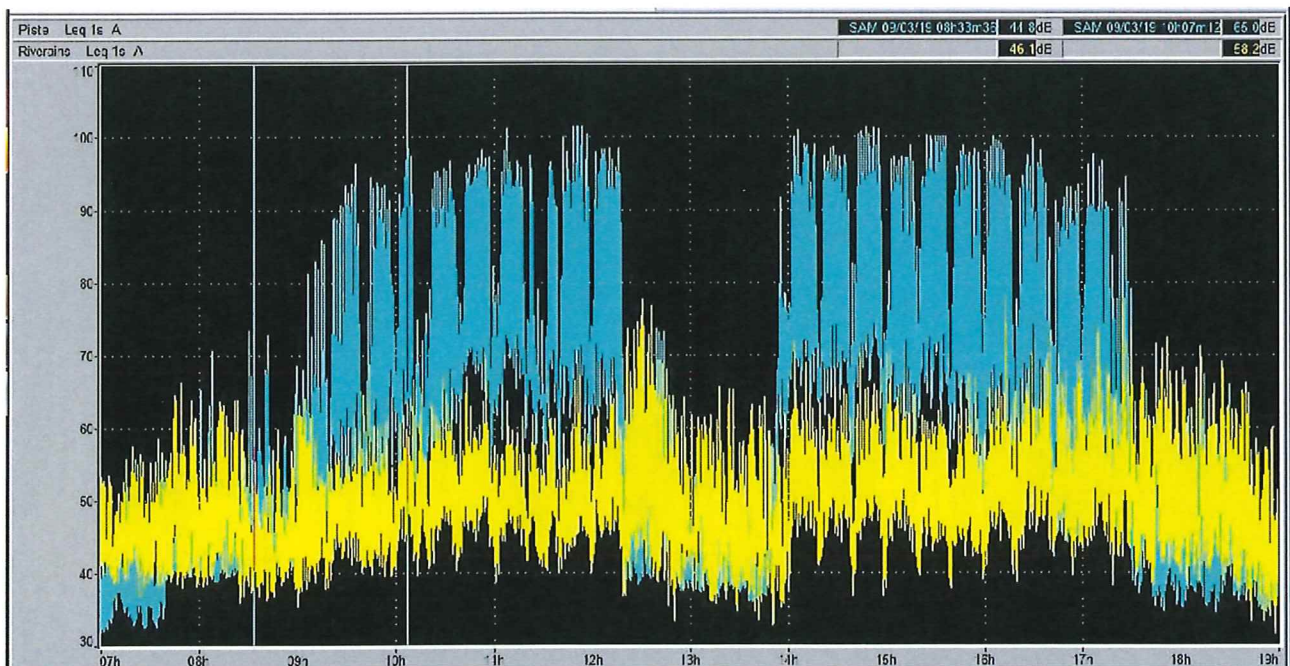
Activité : autos/motos
Type : roulage
Nombre de véhicules moyen en piste : 4

conditions météorologiques

| Heure | Température | Biométéo | Pluie | Humidité | Pt. de rosée | Vent moyen (raf.) | Pression |
|-------|-------------|----------|---------|----------|--------------|------------------------|-----------|
| 19h | 15.1 °C | | 0 mm/lh | 62% | 7.9 °C | 7 km/h (18 km/h) | 1026.1hPa |
| 18h | 16.8 °C | | 0 mm/lh | 55% | 7.7 °C | 11 km/h (25.2 km/h) | 1025.9hPa |
| 17h | 17.1 °C | | 0 mm/lh | 52% | 7.2 °C | 11 km/h (25.2 km/h) | 1025.9hPa |
| 16h | 18.3 °C | | 0 mm/lh | 51% | 8 °C | 14 km/h (25.2 km/h) | 1026.1hPa |
| 15h | 18.9 °C | | 0 mm/lh | 45% | 6.7 °C | 11 km/h (21.6 km/h) | 1026.1hPa |
| 14h | 19.7 °C | | 0 mm/lh | 40% | 5.7 °C | 7 km/h (21.6 km/h) | 1026.6hPa |
| 13h | 17.4 °C | | 0 mm/lh | 44% | 5 °C | 7 km/h (21.6 km/h) | 1027.4hPa |
| 12h | 16.2 °C | | 0 mm/lh | 40% | 2.6 °C | 11 km/h (25.2 km/h) | 1027.9hPa |
| 11h | 15.5 °C | | 0 mm/lh | 45% | 3.6 °C | 11 km/h (25.2 km/h) | 1028.0hPa |
| 10h | 13.6 °C | | 0 mm/lh | 51% | 3.6 °C | 11 km/h (25.2 km/h) | 1027.6hPa |
| 09h | 12.6 °C | | 0 mm/lh | 53% | 3.3 °C | 11 km/h (21.6 km/h) | 1027.3hPa |
| 08h | 6.1 °C | 5.9 | 0 mm/lh | 83% | 3.4 °C | 4 km/h (10.8 km/h) | 1026.8hPa |

EVOLUTIONS TEMPORELLES comparées : mesures de bruit au niveau de la ligne d'arrivée et au centre de Ledenon (rue des 4 vents)

- _ en bleu : niveau de bruit enregistré au dessus de la ligne d'arrivée
- _ en jaune : niveau de bruit enregistré au centre de Ledenon (rue des 4 vents)



JOURNEE DU **10/03/2019**

Ouverture du circuit :
de 9h à 12h30
et
de 14h à 17h30


















Mesures et Analyses réalisées selon méthode contrôle stipulée dans la norme NFS 31-012 et ce en 2 points simultanément : au dessus de la ligne d'arrivée du circuit et au centre de Ledenon.

Activité : autos/motos

Type : roulage

Nombre de véhicules moyen en piste : 17

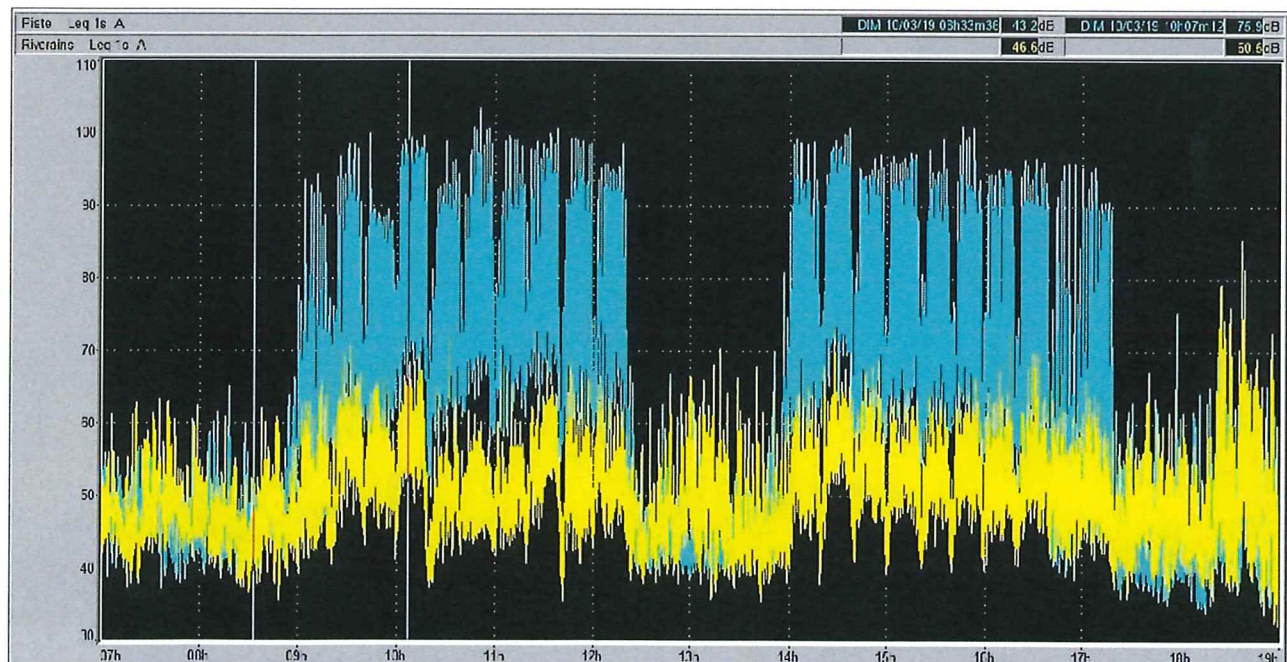
conditions météorologiques

| Heure | Température | Biométéo | Pluie | Humidité | Pt. de rosée | Vent moyen (ref.) | Pression |
|-------|-------------|---|--|----------|--------------|--|----------------|
| 19h | 16.1 °C |  | 0 mm/1h  | 48% | 5.1 °C |  14 km/h (43.2 km/h) | 1023.4hPa ↘ |
| 18h | 16.1 °C | | 0 mm/1h | 62% | 8.8 °C |  11 km/h (25.2 km/h) | 1023.3hPa ↘ |
| 17h | 16.4 °C | | 0 mm/1h | 61% | 8.9 °C |  18 km/h (28.8 km/h) | 1023.2hPa ↘ |
| 16h | 16.4 °C | | 0 mm/1h  | 60% | 8.6 °C |  11 km/h (21.6 km/h) | 1023.5hPa ↘ |
| 15h | 17.0 °C | | 0 mm/1h | 56% | 8.2 °C |  11 km/h (18 km/h) | 1023.8hPa ↘ |
| 14h | 17.5 °C | | 0 mm/1h | 53% | 7.8 °C |  7 km/h (14.4 km/h) | 1024.3hPa ↘ |
| 13h | 17.8 °C | | 0 mm/1h  | 59% | 9.7 °C |  4 km/h (18 km/h) | 1024.7hPa ↘ |
| 12h | 16.6 °C | | 0 mm/1h | 65% | 10 °C |  7 km/h (14.4 km/h) | 1024.8hPa ↘ |
| 11h | 13.3 °C | | 0 mm/1h | 81% | 10.1 °C |  0 km/h (7.2 km/h) | 1025.1hPa ↗ |
| 10h | 12.3 °C | | 0 mm/1h  | 82% | 9.3 °C |  4 km/h (7.2 km/h) | 1025.6hPa ↗ |
| 09h | 12.4 °C | | 0 mm/1h | 80% | 9 °C |  0 km/h (3.6 km/h) | 1025.2hPa ↗ |
| 08h | 10.4 °C | | 0 mm/1h | 91% | 9 °C |  0 km/h (7.2 km/h) | 1024.7hPa ↗ |

EVOLUTIONS TEMPORELLES comparées : mesures de bruit au niveau de la ligne d'arrivée et au centre de Ledenon (rue des 4 vents)

_ en bleu : niveau de bruit enregistré au dessus de la ligne d'arrivée

_ en jaune : niveau de bruit enregistré au centre de Ledenon (rue des 4 vents)



JOURNEE DU 11/03/2019

Ouverture du circuit :
de 9h à 12h30
et
de 14h à 17h30

Mesures et Analyses réalisées selon méthode contrôle stipulée dans la norme NFS 31-012 et ce en 2 points simultanément : au dessus de la ligne d'arrivée du circuit et au centre de Ledenon.

Activité : autos

Type : roulage

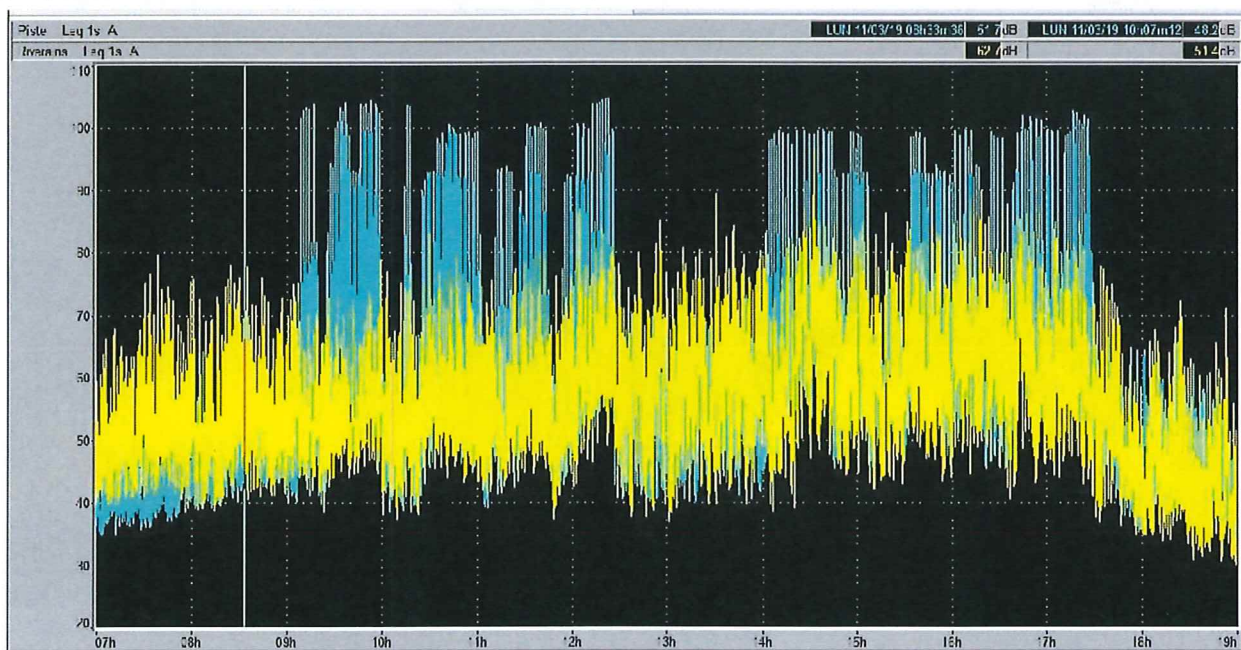
Nombre de véhicules moyen en piste : 2

conditions météorologiques

| Heure | Température | Biométéo | Pluie | Humidité | Pt. de rosée | Vent moyen (raf.) | Pression |
|---|-------------|----------|---|----------|--------------|--|----------------|
| 19h  | 11.2 °C | | 0 mm/lh  | 41% | -1.6 °C |  11 km/h (43.2 km/h) | 1028.9hPa ↗ |
| 18h | 14.3 °C | | 0 mm/lh | 26% | -5 °C |  18 km/h (46.8 km/h) | 1027.3hPa ↗ |
| 17h | 15.5 °C | | 0 mm/lh | 25% | -4.5 °C |  25 km/h (54 km/h) | 1026.3hPa ↗ |
| 16h | 16.5 °C | | 0 mm/lh  | 24% | -4.2 °C |  22 km/h (57.6 km/h) | 1025.8hPa ↘ |
| 15h | 17.1 °C | | 0 mm/lh | 26% | -2.6 °C |  22 km/h (46.8 km/h) | 1025.6hPa ↘ |
| 14h | 15.6 °C | | 0 mm/lh | 28% | -2.9 °C |  18 km/h (46.8 km/h) | 1026.2hPa ↘ |
| 13h | 15.7 °C | | 0 mm/lh  | 28% | -2.8 °C |  25 km/h (43.2 km/h) | 1027.1hPa ↘ |
| 12h | 14.8 °C | | 0 mm/lh | 33% | -1.3 °C |  18 km/h (39.6 km/h) | 1028.0hPa ↘ |
| 11h | 13.4 °C | | 0 mm/lh | 35% | -1.8 °C |  18 km/h (36 km/h) | 1028.5hPa ↗ |
| 10h | 12.3 °C | | 0 mm/lh  | 39% | -1.3 °C |  14 km/h (32.4 km/h) | 1028.8hPa ↗ |
| 09h | 10.8 °C | | 0 mm/lh | 44% | -1 °C |  18 km/h (36 km/h) | 1029.0hPa ↗ |
| 08h | 8.6 °C | 6.2 | 0 mm/lh | 53% | -0.5 °C |  14 km/h (25.2 km/h) | 1028.3hPa ↗ |

EVOLUTIONS TEMPORELLES comparées : mesures de bruit au niveau de la ligne d'arrivée et au centre de Ledenon (rue des 4 vents)

- _ en bleu : niveau de bruit enregistré au dessus de la ligne d'arrivée
- _ en jaune : niveau de bruit enregistré au centre de Ledenon (rue des 4 vents)



JOURNEE DU **12/03/2019**





Ouverture du circuit :
de 9h à 12h30
et
de 14h à 17h30

Mesures et Analyses réalisées selon méthode contrôle stipulée dans la norme NFS 31-012 et ce en 2 points simultanément : au dessus de la ligne d'arrivée du circuit et au centre de Ledenon.

Activité : autos

Type : roulage

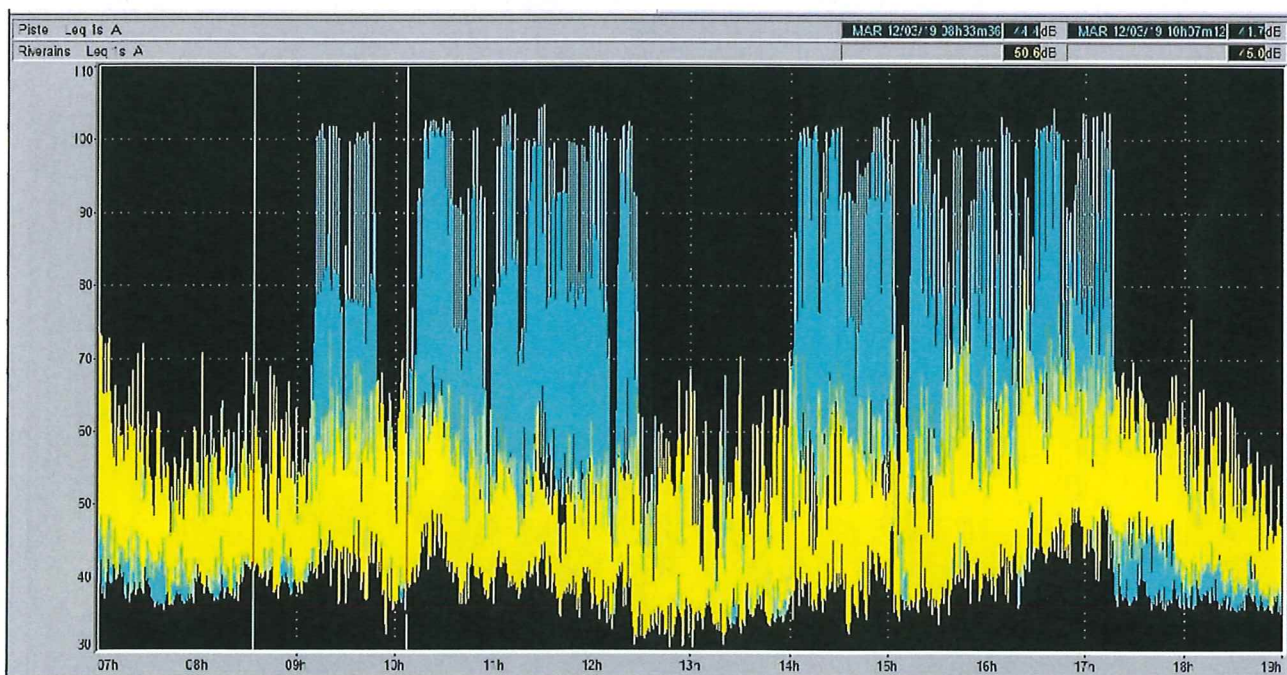
Nombre de véhicules moyen en piste : 2

| Heure | Température | Biométéo | Pluie | Humidité | Pt. de rosée | Vent moyen (raf.) | Pression |
|---|-------------|----------|---|----------|--------------|---|----------------|
| 19h  | 10.1 °C | | 0 mm/lh  | 56% | 1.7 °C |  7 km/h (21.6 km/h) | 1022.0hPa ↓ |
| 18h | 11.5 °C | | 0 mm/lh | 48% | 0.9 °C |  14 km/h (28.8 km/h) | 1021.6hPa ↓ |
| 17h | 12.9 °C | | 0 mm/lh | 41% | -0.1 °C |  18 km/h (28.8 km/h) | 1021.9hPa ↓ |
| 16h | 15.2 °C | | 0 mm/lh  | 37% | 0.6 °C |  18 km/h (32.4 km/h) | 1022.4hPa ↓ |
| 15h | 16.0 °C | | 0 mm/lh | 33% | -0.3 °C |  11 km/h (21.6 km/h) | 1022.9hPa ↓ |
| 14h | 15.6 °C | | 0 mm/lh | 32% | -1.1 °C |  11 km/h (21.6 km/h) | 1024.0hPa ↓ |
| 13h | 15.0 °C | | 0 mm/lh  | 25% | -4.9 °C |  7 km/h (14.4 km/h) | 1025.2hPa ↓ |
| 12h | 13.9 °C | | 0 mm/lh | 29% | -3.9 °C |  4 km/h (14.4 km/h) | 1025.8hPa ↓ |
| 11h | 12.2 °C | | 0 mm/lh | 31% | -4.5 °C |  4 km/h (21.6 km/h) | 1026.8hPa ↓ |
| 10h | 10.6 °C | | 0 mm/lh  | 38% | -3.2 °C |  11 km/h (28.8 km/h) | 1027.4hPa ↓ |
| 09h | 8.3 °C | 6.4 | 0 mm/lh | 47% | -2.4 °C |  11 km/h (18 km/h) | 1027.8hPa ↓ |
| 08h | 4.2 °C | 3.8 | 0 mm/lh | 61% | -2.7 °C |  4 km/h (10.8 km/h) | 1028.2hPa ↓ |

EVOLUTIONS TEMPORELLES comparées : mesures de bruit au niveau de la ligne d'arrivée et au centre de Ledenon (rue des 4 vents)

_ en bleu : niveau de bruit enregistré au dessus de la ligne d'arrivée

_ en jaune : niveau de bruit enregistré au centre de Ledenon (rue des 4 vents)



JOURNEE DU 13/03/2019

Ouverture du circuit :
de 9h à 12h30
et
de 14h à 17h30

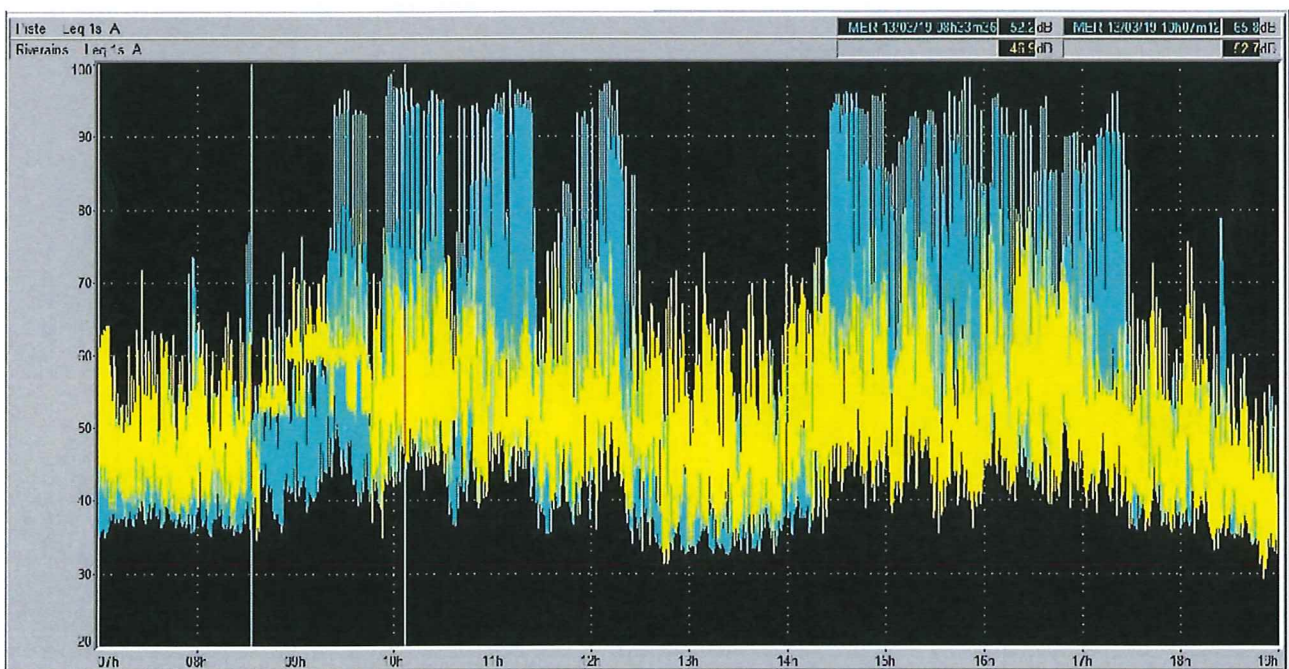
Mesures et Analyses réalisées selon méthode contrôle stipulée dans la norme NFS 31-012 et ce en 2 points simultanément : au dessus de la ligne d'arrivée du circuit et au centre de Ledenon.

Activité : autos
Type : école de pilotage
Nombre de véhicules moyen en piste : 7

| Heure | Température | Biométéo | Pluie | Humidité | Pt. de rosée | Vent moyen (raf.) | Pression |
|-------|-------------|----------|---------|----------|--------------|------------------------|-----------|
| 19h | 11.8 °C | | 0 mm/lh | 41% | -1 °C | 7 km/h (36 km/h) | 1020.0hPa |
| 18h | 14.0 °C | | 0 mm/lh | 36% | -0.9 °C | 11 km/h (46.8 km/h) | 1019.3hPa |
| 17h | 14.5 °C | | 0 mm/lh | 35% | -0.8 °C | 29 km/h (54 km/h) | 1018.6hPa |
| 16h | 15.7 °C | | 0 mm/lh | 32% | -1 °C | 22 km/h (50.4 km/h) | 1018.1hPa |
| 15h | 15.9 °C | | 0 mm/lh | 33% | -0.4 °C | 18 km/h (43.2 km/h) | 1017.9hPa |
| 14h | 15.2 °C | | 0 mm/lh | 33% | -1 °C | 18 km/h (39.6 km/h) | 1018.8hPa |
| 13h | 14.0 °C | | 0 mm/lh | 37% | -0.5 °C | 18 km/h (39.6 km/h) | 1020.1hPa |
| 12h | 12.8 °C | | 0 mm/lh | 41% | -0.1 °C | 14 km/h (36 km/h) | 1021.2hPa |
| 11h | 12.5 °C | | 0 mm/lh | 40% | -0.8 °C | 14 km/h (43.2 km/h) | 1021.9hPa |
| 10h | 11.6 °C | | 0 mm/lh | 42% | -0.9 °C | 14 km/h (32.4 km/h) | 1022.0hPa |
| 09h | 10.8 °C | | 0 mm/lh | 45% | -0.7 °C | 14 km/h (32.4 km/h) | 1022.2hPa |
| 08h | 8.2 °C | 7 | 0 mm/lh | 62% | 1.3 °C | 7 km/h (14.4 km/h) | 1022.2hPa |

EVOLUTIONS TEMPORELLES comparées : mesures de bruit au niveau de la ligne d'arrivée et au centre de Ledenon (rue des 4 vents)

_ en bleu : niveau de bruit enregistré au dessus de la ligne d'arrivée
_ en jaune : niveau de bruit enregistré au centre de Ledenon (rue des 4 vents)



CIRCUIT DE LEDENON MESURES DE BRUIT : RAPPORT JOURNALIER D'ACTIVITE

JOURNEE DU **14/03/2019**

Ouverture du circuit :
de 9h à 12h30
et
de 14h à 17h30

Mesures et Analyses réalisées selon méthode contrôlée stipulée dans la norme NFS 31-012 et ce en 2 points simultanément : au dessus de la ligne d'arrivée du circuit et au centre de Ledenon.

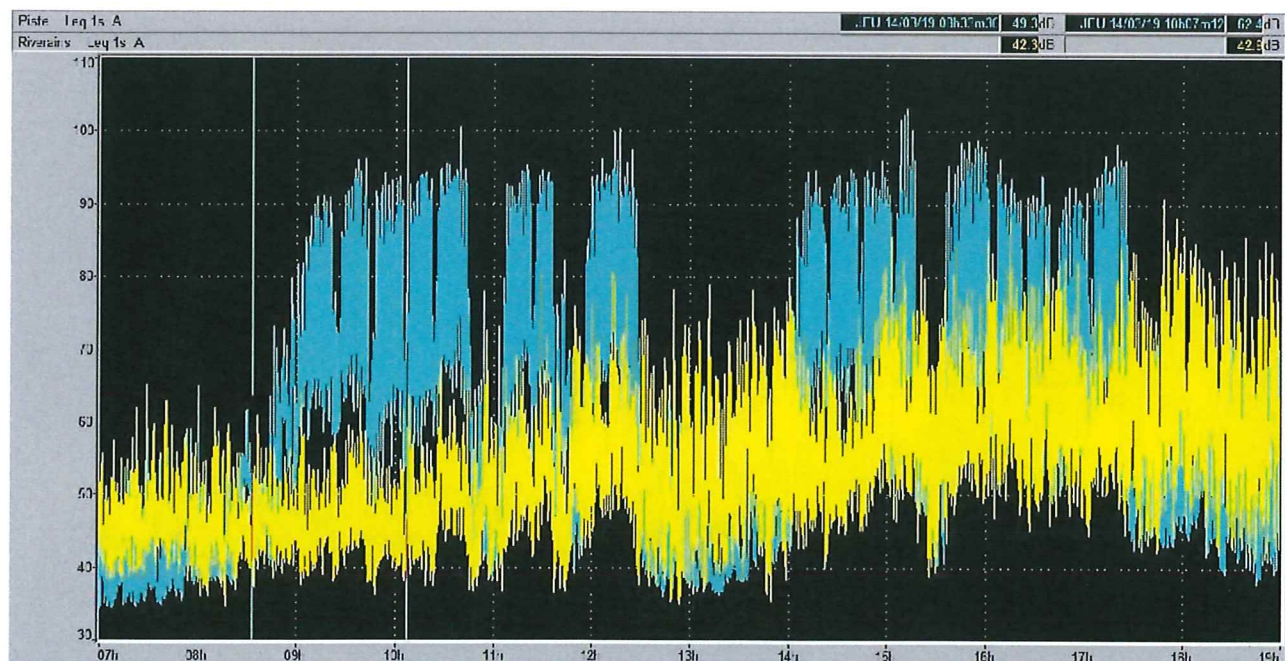
Activité : motos
Type : roulage

Nombre de véhicules moyen en piste : 13

| Heure | Température | Biométéo | Pluie | Humidité | Pl. de rosée | Vent moyen (raf.) | Pression |
|-------|-------------|----------|---------|----------|--------------|------------------------|-----------|
| 19h | 13.7 °C | | 0 mm/lh | 49% | 3.2 °C | 18 km/h (50.4 km/h) | 1019.0hPa |
| 18h | 14.3 °C | | 0 mm/lh | 46% | 2.8 °C | 18 km/h (54 km/h) | 1019.1hPa |
| 17h | 15.0 °C | | 0 mm/lh | 42% | 2.2 °C | 25 km/h (54 km/h) | 1018.5hPa |
| 16h | 15.1 °C | | 0 mm/lh | 42% | 2.3 °C | 25 km/h (57.6 km/h) | 1019.6hPa |
| 15h | 14.8 °C | | 0 mm/lh | 41% | 1.7 °C | 25 km/h (57.6 km/h) | 1020.1hPa |
| 14h | 15.1 °C | | 0 mm/lh | 37% | 0.5 °C | 29 km/h (57.6 km/h) | 1020.8hPa |
| 13h | 15.2 °C | | 0 mm/lh | 37% | 0.6 °C | 25 km/h (46.8 km/h) | 1021.9hPa |
| 12h | 14.5 °C | | 0 mm/lh | 38% | 0.3 °C | 18 km/h (36 km/h) | 1022.6hPa |
| 11h | 13.3 °C | | 0 mm/lh | 41% | 0.3 °C | 14 km/h (36 km/h) | 1023.4hPa |
| 10h | 12.9 °C | | 0 mm/lh | 44% | 0.9 °C | 14 km/h (25.2 km/h) | 1023.7hPa |
| 09h | 9.8 °C | 8.9 | 0 mm/lh | 58% | 1.9 °C | 7 km/h (14.4 km/h) | 1024.2hPa |
| 08h | 6.6 °C | 5.2 | 0 mm/lh | 66% | 0.7 °C | 7 km/h (10.8 km/h) | 1023.9hPa |

EVOLUTIONS TEMPORELLES comparées : mesures de bruit au niveau de la ligne d'arrivée et au centre de Ledenon (rue des 4 vents)

- _ en bleu : niveau de bruit enregistré au dessus de la ligne d'arrivée
- _ en jaune : niveau de bruit enregistré au centre de Ledenon (rue des 4 vents)



JOURNEE DU 15/03/2019

Ouverture du circuit :
de 9h à 12h30
et
de 14h à 17h30

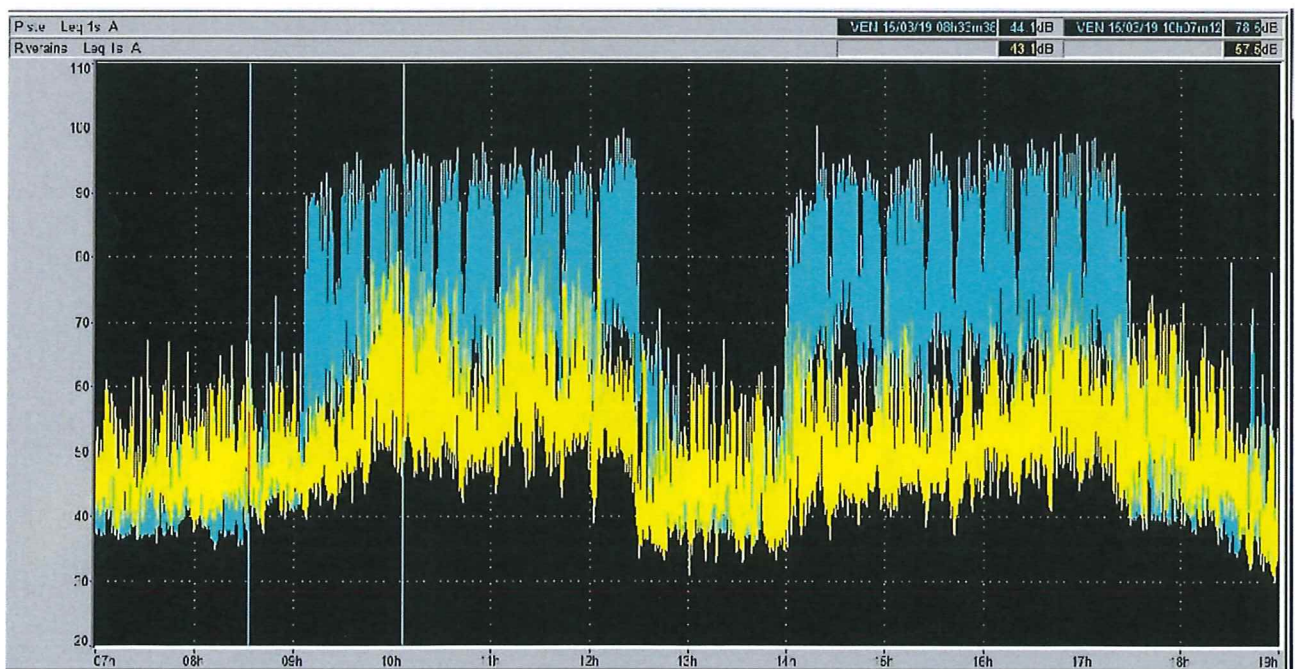
Mesures et Analyses réalisées selon méthode contrôle stipulée dans la norme NFS 31-012 et ce en 2 points simultanément : au dessus de la ligne d'arrivée du circuit et au centre de Ledenon.

Activité : motos
Type : roulage
Nombre de véhicules moyen en piste : 13

| Heure | Température | Biométéo | Pluie | Humidité | Pt. de rosée | Vent m | Pression |
|-------|-------------|----------|---------|----------|--------------|------------------------|-----------|
| 19h | 15.2 °C | | 0 mm/lh | 58% | 7 °C | 7 km/h (21.6 km/h) | 1022.1hPa |
| 18h | 16.7 °C | | 0 mm/lh | 54% | 7.3 °C | 7 km/h (21.6 km/h) | 1021.1hPa |
| 17h | 17.9 °C | | 0 mm/lh | 51% | 7.6 °C | 11 km/h (21.6 km/h) | 1020.7hPa |
| 16h | 18.6 °C | | 0 mm/lh | 50% | 8 °C | 11 km/h (25.2 km/h) | 1020.3hPa |
| 15h | 19.3 °C | | 0 mm/lh | 48% | 8 °C | 14 km/h (28.8 km/h) | 1020.1hPa |
| 14h | 20.9 °C | 20.9 | 0 mm/lh | 37% | 5.7 °C | 14 km/h (36 km/h) | 1019.9hPa |
| 13h | 20.1 °C | 20.1 | 0 mm/lh | 40% | 6.1 °C | 14 km/h (39.6 km/h) | 1020.5hPa |
| 12h | 18.1 °C | | 0 mm/lh | 43% | 5.3 °C | 14 km/h (32.4 km/h) | 1021.4hPa |
| 11h | 18.2 °C | | 0 mm/lh | 44% | 5.7 °C | 11 km/h (32.4 km/h) | 1021.2hPa |
| 10h | 17.4 °C | | 0 mm/lh | 46% | 5.7 °C | 14 km/h (39.6 km/h) | 1021.4hPa |
| 09h | 15.4 °C | | 0 mm/lh | 51% | 5.3 °C | 14 km/h (39.6 km/h) | 1020.6hPa |
| 08h | 14.7 °C | | 0 mm/lh | 53% | 5.2 °C | 7 km/h (25.2 km/h) | 1020.4hPa |

EVOLUTIONS TEMPORELLES comparées : mesures de bruit au niveau de la ligne d'arrivée et au centre de Ledenon (rue des 4 vents)

- _ en bleu : niveau de bruit enregistré au dessus de la ligne d'arrivée
- _ en jaune : niveau de bruit enregistré au centre de Ledenon (rue des 4 vents)



JOURNEE DU 16/03/2019

Ouverture du circuit :
de 9h à 12h30
et
de 14h à 17h30

Mesures et Analyses réalisées selon méthode contrôlée stipulée dans la norme NFS 31-012 et ce en 2 points simultanément : au dessus de la ligne d'arrivée du circuit et au centre de Ledenon.

Activité : motos

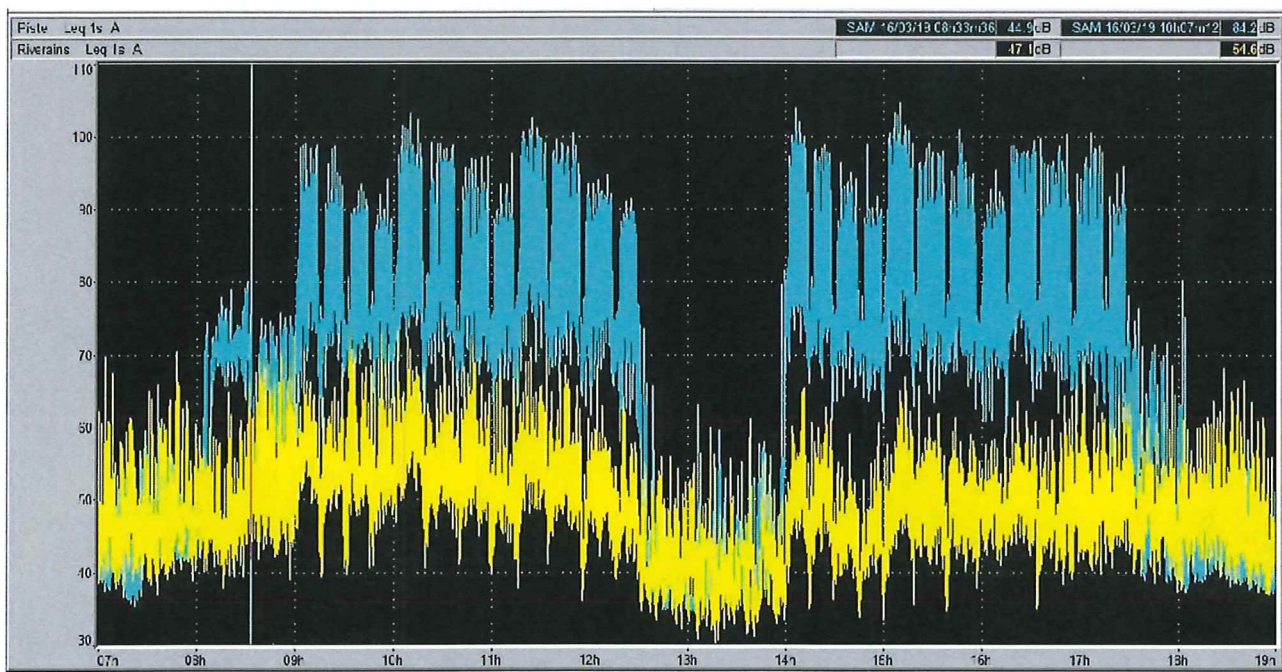
Type : roulage

Nombre de véhicules moyen en piste : 40

| Heure | Température | Biométéo | Pluie | Humidité | Pt. de rosée | Vent moyen (raf.) | Pression |
|-------|-------------|----------|-------------|----------|--------------|------------------------|----------------|
| 19h | 15.5 °C | | 0 mm/lh | 53% | 6 °C | 7 km/h (18 km/h) | 1015.9hPa ↓ |
| 18h | 17.8 °C | | 0 mm/lh | 45% | 5.7 °C | 11 km/h (28.8 km/h) | 1016.0hPa ↓ |
| 17h | 20.4 °C | 20.4 | 0 mm/lh | 38% | 5.6 °C | 14 km/h (25.2 km/h) | 1016.0hPa ↓ |
| 16h | 23.1 °C | 23.1 | 0 mm/lh | 32% | 5.5 °C | 14 km/h (21.6 km/h) | 1016.2hPa ↓ |
| 15h | 23.1 °C | 23.1 | 0 mm/lh | 28% | 3.6 °C | 7 km/h (18 km/h) | 1016.8hPa ↓ |
| 14h | 22.1 °C | 22.1 | 0 mm/lh | 29% | 3.2 °C | 4 km/h (18 km/h) | 1017.7hPa ↓ |
| 13h | 21.0 °C | 21 | 0 mm/lh | 28% | 1.8 °C | 7 km/h (21.6 km/h) | 1019.0hPa ↓ |
| 12h | 19.8 °C | | 0 mm/lh | 34% | 3.5 °C | 11 km/h (25.2 km/h) | 1019.6hPa ↓ |
| 11h | 17.7 °C | | 0 mm/lh | 38% | 3.2 °C | 14 km/h (28.8 km/h) | 1020.2hPa ↓ |
| 10h | 15.2 °C | | 0 mm/lh | 48% | 4.3 °C | 11 km/h (28.8 km/h) | 1020.8hPa ↓ |
| 09h | 13.1 °C | | 0 mm/lh | 55% | 4.3 °C | 11 km/h (25.2 km/h) | 1021.2hPa ↓ |
| 08h | 10.7 °C | | 0 mm/lh | 63% | 3.9 °C | 7 km/h (18 km/h) | 1021.6hPa ↑ |

EVOLUTIONS TEMPORELLES comparées : mesures de bruit au niveau de la ligne d'arrivée et au centre de Ledenon (rue des 4 vents)

- _ en bleu : niveau de bruit enregistré au dessus de la ligne d'arrivée
- _ en jaune : niveau de bruit enregistré au centre de Ledenon (rue des 4 vents)



Conditions météorologiques

JOURNEE DU 17/03/2019

Ouverture du circuit :
de 9h à 12h30
et
de 14h à 17h30

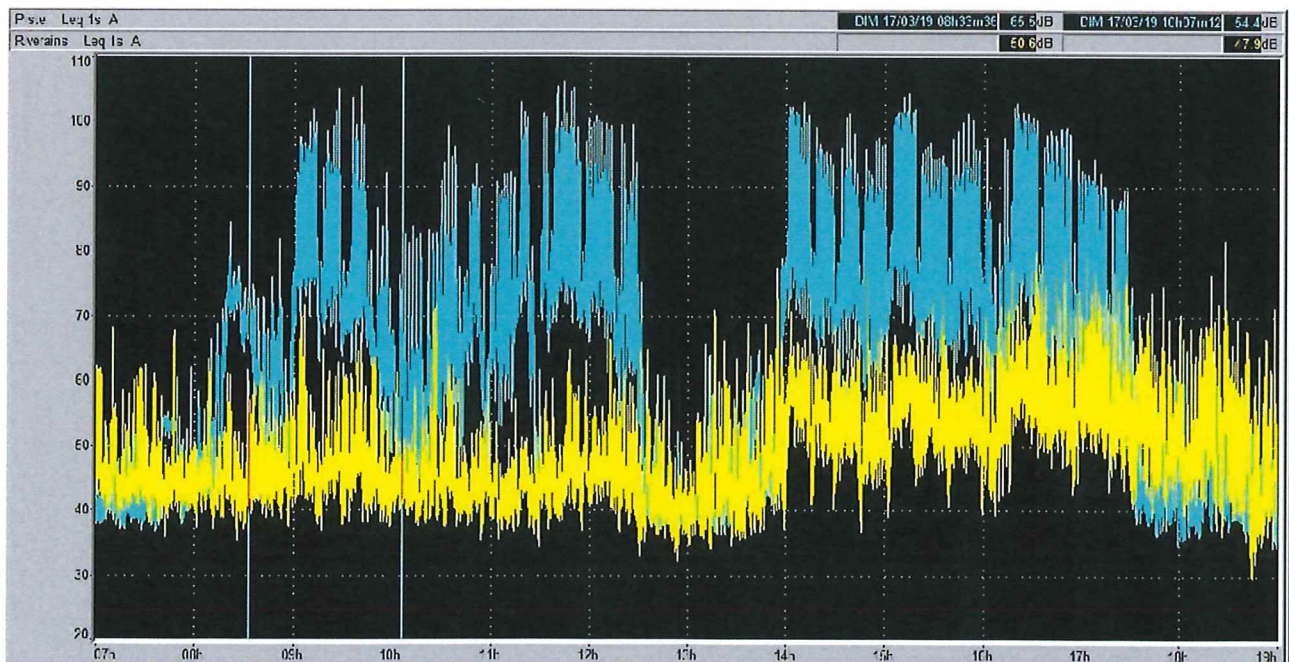
Mesures et Analyses réalisées selon méthode contrôle stipulée dans la norme NFS 31-012 et ce en 2 points simultanément : au dessus de la ligne d'arrivée du circuit et au centre de Ledenon.

Activité : motos
Type : roulage
Nombre de véhicules moyen en piste : 33

| Heure | Température | Biométéo | Pluie | Humidité | Pt. de rosée | Vent moyen (raf.) | Pression |
|-------|-------------|---|---------|----------|--------------|------------------------|----------------|
| 19h | 13.8 °C |  | 0 mm/lh | 37% | -0.7 °C | 22 km/h (39.6 km/h) | 1016.0hPa ↑ |
| 18h | 16.1 °C | | 0 mm/lh | 43% | 3.5 °C | 22 km/h (46.8 km/h) | 1014.9hPa ↑ |
| 17h | 16.9 °C | | 0 mm/lh | 44% | 4.6 °C | 18 km/h (39.6 km/h) | 1013.9hPa ↓ |
| 16h | 18.3 °C | | 0 mm/lh | 45% | 6.2 °C | 9 km/h (22.2 km/h) | 1013.7hPa ↓ |
| 15h | 18.8 °C | | 0 mm/lh | 40% | 4.9 °C | 7 km/h (18 km/h) | 1013.7hPa ↓ |
| 14h | 18.0 °C | | 0 mm/lh | 56% | 9.1 °C | 7 km/h (18 km/h) | 1014.3hPa ↓ |
| 13h | 15.8 °C | | 0 mm/lh | 61% | 8.3 °C | 4 km/h (18 km/h) | 1015.4hPa ↓ |
| 12h | 15.8 °C | | 0 mm/lh | 69% | 10.1 °C | 7 km/h (14.4 km/h) | 1015.8hPa ↓ |
| 11h | 13.8 °C | | 0 mm/lh | 73% | 9 °C | 4 km/h (14.4 km/h) | 1016.1hPa ↑ |
| 10h | 11.3 °C |  42 | 0 mm/lh | 88% | 9.4 °C | 0 km/h (10.8 km/h) | 1016.4hPa ↑ |
| 09h | 11.6 °C | | 0 mm/lh | 80% | 8.3 °C | 4 km/h (10.8 km/h) | 1016.0hPa ↑ |
| 08h | 10.3 °C | | 0 mm/lh | 87% | 8.2 °C | 4 km/h (10.8 km/h) | 1015.1hPa ↑ |

EVOLUTIONS TEMPORELLES comparées : mesures de bruit au niveau de la ligne d'arrivée et au centre de Ledenon (rue des 4 vents)

_ en bleu : niveau de bruit enregistré au dessus de la ligne d'arrivée
_ en jaune : niveau de bruit enregistré au centre de Ledenon (rue des 4 vents)



JOURNEE DU 18/03/2019

Ouverture du circuit :
de 9h à 12h30
et
de 14h à 17h30

Mesures et Analyses réalisées selon méthode contrôle stipulée dans la norme NFS 31-012 et ce en 2 points simultanément : au dessus de la ligne d'arrivée du circuit et au centre de Ledenon.

Activité : sans

Conditions météorologiques

EVOLUTIONS TEMPORELLES comparées : mesures de bruit au niveau de la ligne d'arrivée et au centre de Ledenon (rue des 4 vents)

- _ en bleu : niveau de bruit enregistré au dessus de la ligne d'arrivée
- _ en jaune : niveau de bruit enregistré au centre de Ledenon (rue des 4 vents)

JOURNEE DU 19/03/2019

Ouverture du circuit :
de 9h à 12h30
et
de 14h à 17h30

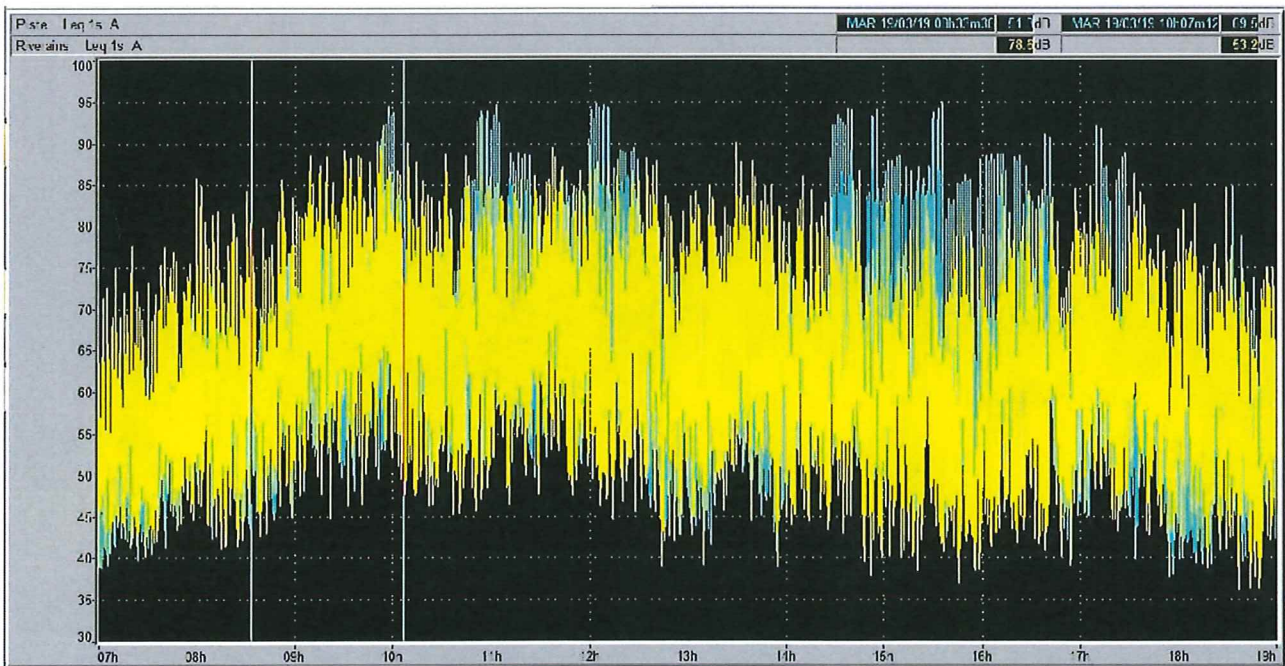
Mesures et Analyses réalisées selon méthode contrôle stipulée dans la norme NFS 31-012 et ce en 2 points simultanément : au dessus de la ligne d'arrivée du circuit et au centre de Ledenon.

Activité : autos
Type : roulage
Nombre de véhicules moyen en piste : 7

| Heure | Température | Biométéo | Pluie | Humidité | Pt. de rosée | Vent moyen (raf.) | Pression |
|-------|-------------|----------|---------|----------|--------------|------------------------|----------------|
| 20h | 10.5 °C | | 0 mm/lh | 38% | -3.2 °C | 11 km/h (25.2 km/h) | 1024.8hPa ↗ |
| 19h | 11.9 °C | | 0 mm/lh | 33% | -3.9 °C | 14 km/h (36 km/h) | 1024.3hPa ↗ |
| 18h | 13.9 °C | | 0 mm/lh | 28% | -4.3 °C | 22 km/h (43.2 km/h) | 1023.3hPa ↗ |
| 17h | 14.9 °C | | 0 mm/lh | 27% | -4 °C | 18 km/h (43.2 km/h) | 1022.9hPa ↗ |
| 16h | 15.6 °C | | 0 mm/lh | 25% | -4.4 °C | 22 km/h (50.4 km/h) | 1022.6hPa ↘ |
| 15h | 16.1 °C | | 0 mm/lh | 28% | -2.4 °C | 22 km/h (54 km/h) | 1022.3hPa ↘ |
| 14h | 15.2 °C | | 0 mm/lh | 32% | -1.4 °C | 22 km/h (54 km/h) | 1022.5hPa ↘ |
| 13h | 14.6 °C | | 0 mm/lh | 33% | -1.5 °C | 25 km/h (50.4 km/h) | 1023.1hPa ↗ |
| 12h | 13.7 °C | | 0 mm/lh | 33% | -2.3 °C | 25 km/h (61.2 km/h) | 1023.3hPa ↗ |
| 11h | 12.7 °C | | 0 mm/lh | 42% | 0.1 °C | 25 km/h (68.4 km/h) | 1023.1hPa ↗ |
| 10h | 11.2 °C | | 0 mm/lh | 46% | 0 °C | 32 km/h (64.8 km/h) | 1022.8hPa ↗ |
| 09h | 10.0 °C | 6.5 | 0 mm/lh | 51% | 0.3 °C | 29 km/h (50.4 km/h) | 1022.3hPa ↗ |
| 08h | 8.2 °C | 4.9 | 0 mm/lh | 53% | -0.8 °C | 22 km/h (43.2 km/h) | 1021.9hPa ↗ |

EVOLUTIONS TEMPORELLES comparées : mesures de bruit au niveau de la ligne d'arrivée et au centre de Ledenon (rue des 4 vents)

- _ en bleu : niveau de bruit enregistré au dessus de la ligne d'arrivée
- _ en jaune : niveau de bruit enregistré au centre de Ledenon (rue des 4 vents)





JOURNEE DU 20/03/2019

Ouverture du circuit :
de 9h à 12h30
et
de 14h à 17h30

Mesures et Analyses réalisées selon méthode contrôlée stipulée dans la norme NFS 31-012 et ce en 2 points simultanément : au dessus de la ligne d'arrivée du circuit et au centre de Ledenon.

Activité : autos

Type : roulage

Nombre de véhicules moyen en piste : 7

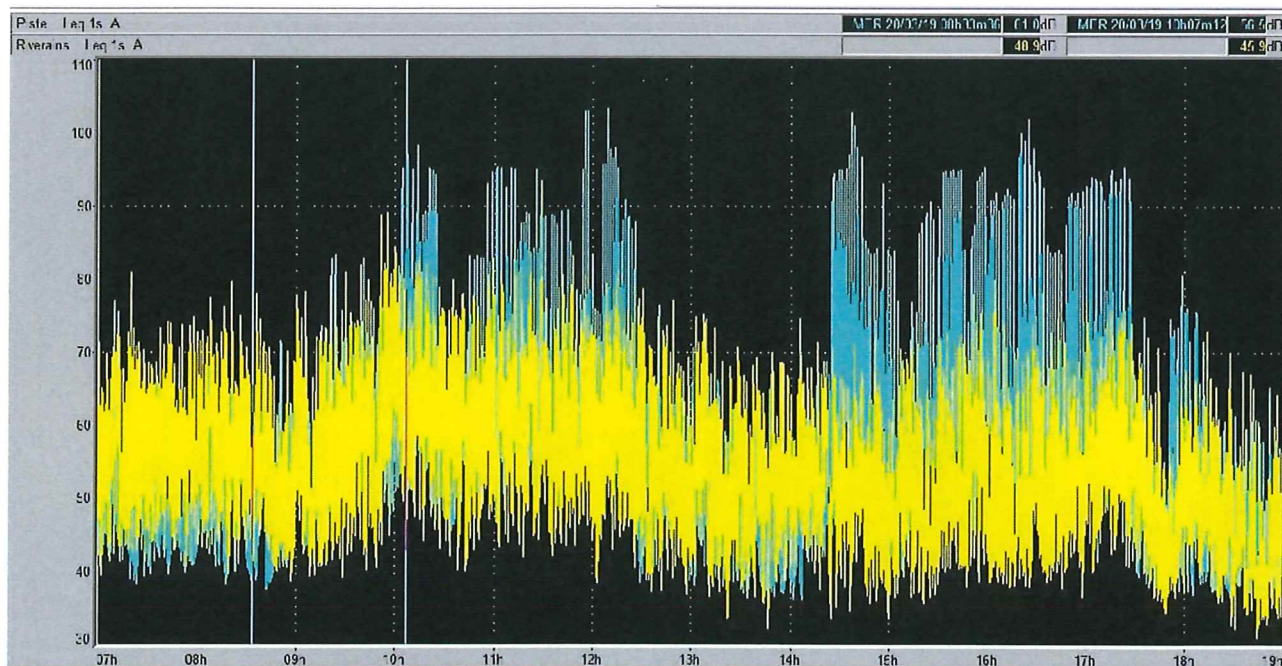
| Heure | Température | Biométéo | Pluie | Humidité | Pt. de rosée | Vent moyen (raf.) | Pression |
|-------|-------------|----------|---------|----------|--------------|------------------------|-----------|
| 20h | 9.9 °C | 9.9 | 0 mm/lh | 41% | -2.8 °C | 4 km/h (14.4 km/h) | 1027.9hPa |
| 19h | 12.8 °C | | 0 mm/lh | 33% | -3.1 °C | 7 km/h (28.8 km/h) | 1027.4hPa |
| 18h | 15.3 °C | | 0 mm/lh | 26% | -4.1 °C | 18 km/h (32.4 km/h) | 1026.8hPa |
| 17h | 16.1 °C | | 0 mm/lh | 26% | -3.4 °C | 18 km/h (36 km/h) | 1026.5hPa |
| 16h | 16.4 °C | | 0 mm/lh | 25% | -3.7 °C | 18 km/h (46.8 km/h) | 1026.7hPa |
| 15h | 16.4 °C | | 0 mm/lh | 25% | -3.7 °C | 14 km/h (36 km/h) | 1027.0hPa |
| 14h | 15.6 °C | | 0 mm/lh | 27% | -3.4 °C | 18 km/h (36 km/h) | 1027.3hPa |
| 13h | 14.6 °C | | 0 mm/lh | 26% | -4.7 °C | 22 km/h (46.8 km/h) | 1028.2hPa |
| 12h | 14.2 °C | | 0 mm/lh | 28% | -4.1 °C | 22 km/h (46.8 km/h) | 1028.5hPa |
| 11h | 13.0 °C | | 0 mm/lh | 33% | -2.9 °C | 18 km/h (46.8 km/h) | 1028.6hPa |
| 10h | 12.0 °C | | 0 mm/lh | 37% | -2.3 °C | 18 km/h (50.4 km/h) | 1028.6hPa |
| 09h | 10.0 °C | 7.1 | 0 mm/lh | 39% | -3.3 °C | 22 km/h (43.2 km/h) | 1028.4hPa |
| 08h | 7.9 °C | 5.3 | 0 mm/lh | 47% | -2.7 °C | 14 km/h (28.8 km/h) | 1027.9hPa |

Conditions météorologiques

EVOLUTIONS TEMPORELLES comparées : mesures de bruit au niveau de la ligne d'arrivée et au centre de Ledenon (rue des 4 vents)

_ en bleu : niveau de bruit enregistré au dessus de la ligne d'arrivée

_ en jaune : niveau de bruit enregistré au centre de Ledenon (rue des 4 vents)



JOURNEE DU 21/03/2019

Ouverture du circuit :
de 9h à 12h30
et
de 14h à 17h30

Mesures et Analyses réalisées selon méthode contrôle stipulée dans la norme NFS 31-012 et ce en 2 points simultanément : au dessus de la ligne d'arrivée du circuit et au centre de Ledenon.

Activité : autos

Type : course

Nombre de véhicules moyen en piste : 32

Conditions météorologiques

EVOLUTIONS TEMPORELLES comparées : mesures de bruit au niveau de la ligne d'arrivée et au centre de Ledenon (rue des 4 vents)

_ en bleu : niveau de bruit enregistré au dessus de la ligne d'arrivée

_ en jaune : niveau de bruit enregistré au centre de Ledenon (rue des 4 vents)

JOURNEE DU 22/03/2019

Ouverture du circuit :
de 9h à 12h30
et
de 14h à 17h30

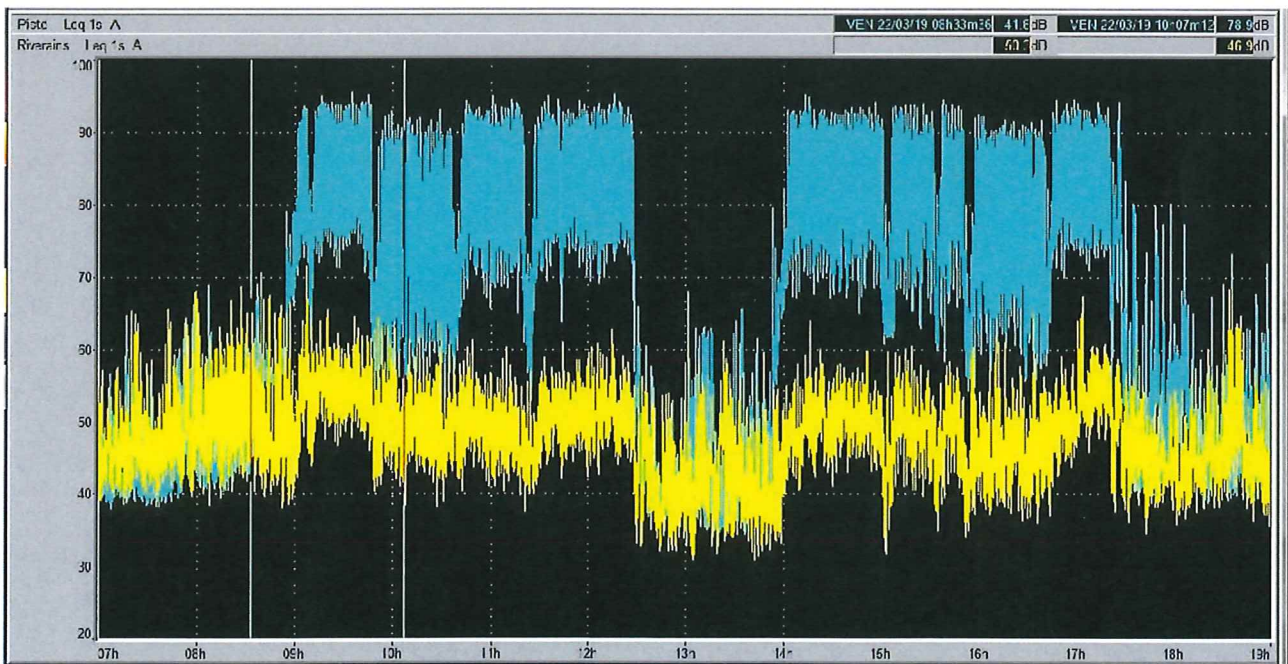
Mesures et Analyses réalisées selon méthode contrôle stipulée dans la norme NFS 31-012 et ce en 2 points simultanément : au dessus de la ligne d'arrivée du circuit et au centre de Ledenon.

Activité : autos
Type : roulage
Nombre de véhicules moyen en piste : 25

| Heure | Température | Biométéo | Pluie | Humidité | Pt. de rosée | Vent moyen (raf.) | Pression |
|-------|-------------|----------|---------|----------|--------------|------------------------|-----------|
| 19h | 18.4 °C | | 0 mm/lh | 30% | 0.5 °C | 7 km/h (25.2 km/h) | 1025.4hPa |
| 18h | 21.5 °C | 21.5 | 0 mm/lh | 27% | 1.7 °C | 11 km/h (21.6 km/h) | 1025.1hPa |
| 17h | 22.8 °C | 22.8 | 0 mm/lh | 25% | 1.7 °C | 11 km/h (25.2 km/h) | 1025.2hPa |
| 16h | 22.9 °C | 22.9 | 0 mm/lh | 23% | 0.7 °C | 18 km/h (25.2 km/h) | 1025.7hPa |
| 15h | 23.6 °C | 23.6 | 0 mm/lh | 24% | 1.8 °C | 7 km/h (25.2 km/h) | 1026.3hPa |
| 14h | 22.9 °C | 22.9 | 0 mm/lh | 22% | 0 °C | 11 km/h (18 km/h) | 1026.8hPa |
| 13h | 22.0 °C | 22 | 0 mm/lh | 25% | 1.1 °C | 7 km/h (14.4 km/h) | 1027.6hPa |
| 12h | 20.6 °C | 20.6 | 0 mm/lh | 28% | 1.4 °C | 4 km/h (14.4 km/h) | 1028.2hPa |
| 11h | 19.1 °C | | 0 mm/lh | 32% | 2 °C | 4 km/h (18 km/h) | 1028.8hPa |
| 10h | 16.5 °C | | 0 mm/lh | 40% | 2.8 °C | 7 km/h (14.4 km/h) | 1029.1hPa |
| 09h | 13.7 °C | | 0 mm/lh | 43% | 1.3 °C | 4 km/h (14.4 km/h) | 1028.9hPa |
| 08h | 10.3 °C | | 0 mm/lh | 56% | 1.9 °C | 0 km/h (7.2 km/h) | 1028.9hPa |

EVOLUTIONS TEMPORELLES comparées : mesures de bruit au niveau de la ligne d'arrivée et au centre de Ledenon (rue des 4 vents)

_ en bleu : niveau de bruit enregistré au dessus de la ligne d'arrivée
_ en jaune : niveau de bruit enregistré au centre de Ledenon (rue des 4 vents)



JOURNEE DU 23/03/2019

Ouverture du circuit :
de 9h à 12h30
et
de 14h à 17h30

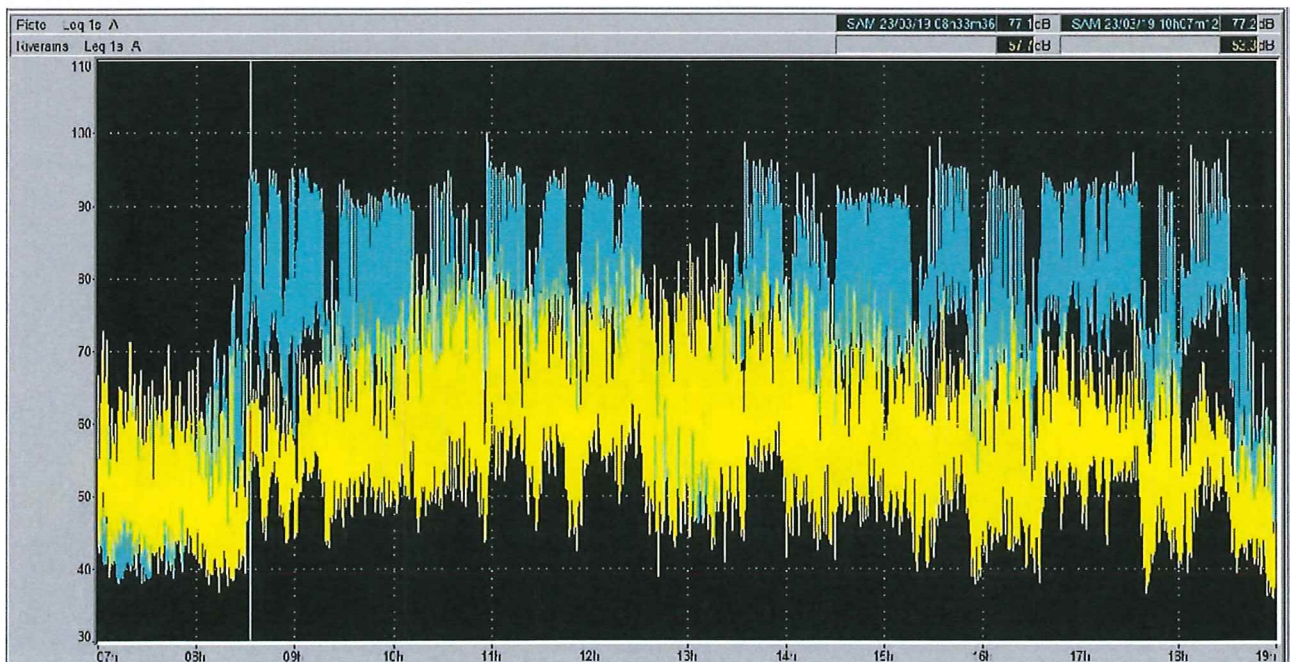
Mesures et Analyses réalisées selon méthode contrôle stipulée dans la norme NFS 31-012 et ce en 2 points simultanément : au dessus de la ligne d'arrivée du circuit et au centre de Ledenon.

Activité : autos
Type : compétition
Nombre de véhicules moyen en piste : 25

| Heure | Température | Biométéo | Pluie | Humidité | Pt. de rosée | Vent moyen (raf.) | Pression |
|-------|-------------|----------|---------|----------|--------------|------------------------|-----------|
| 19h | 19.0 °C | | 0 mm/lh | 27% | -0.4 °C | 4 km/h (28.8 km/h) | 1022.5hPa |
| 18h | 23.2 °C | 23.2 | 0 mm/lh | 18% | -2.5 °C | 14 km/h (32.4 km/h) | 1021.7hPa |
| 17h | 24.3 °C | 24.3 | 0 mm/lh | 15% | -4 °C | 22 km/h (32.4 km/h) | 1021.8hPa |
| 16h | 25.2 °C | 25.2 | 0 mm/lh | 14% | -4.2 °C | 18 km/h (32.4 km/h) | 1021.8hPa |
| 15h | 25.5 °C | 25.5 | 0 mm/lh | 16% | -2.2 °C | 18 km/h (39.6 km/h) | 1022.1hPa |
| 14h | 25.0 °C | 25 | 0 mm/lh | 18% | -1 °C | 18 km/h (43.2 km/h) | 1022.7hPa |
| 13h | 24.2 °C | 24.2 | 0 mm/lh | 19% | -0.9 °C | 18 km/h (54 km/h) | 1023.5hPa |
| 12h | 23.6 °C | 23.6 | 0 mm/lh | 20% | -0.7 °C | 18 km/h (39.6 km/h) | 1024.2hPa |
| 11h | 22.1 °C | 22.1 | 0 mm/lh | 24% | 0.6 °C | 14 km/h (36 km/h) | 1024.7hPa |
| 10h | 19.1 °C | | 0 mm/lh | 27% | -0.4 °C | 18 km/h (32.4 km/h) | 1025.3hPa |
| 09h | 15.1 °C | | 0 mm/lh | 36% | 0.1 °C | 7 km/h (18 km/h) | 1025.6hPa |
| 08h | 11.9 °C | | 0 mm/lh | 39% | -1.6 °C | 11 km/h (21.6 km/h) | 1025.6hPa |

EVOLUTIONS TEMPORELLES comparées : mesures de bruit au niveau de la ligne d'arrivée et au centre de Ledenon (rue des 4 vents)

- _ en bleu : niveau de bruit enregistré au dessus de la ligne d'arrivée
- _ en jaune : niveau de bruit enregistré au centre de Ledenon (rue des 4 vents)



JOURNEE DU 24/03/2019

Ouverture du circuit :
de 9h à 12h30
et
de 14h à 17h30

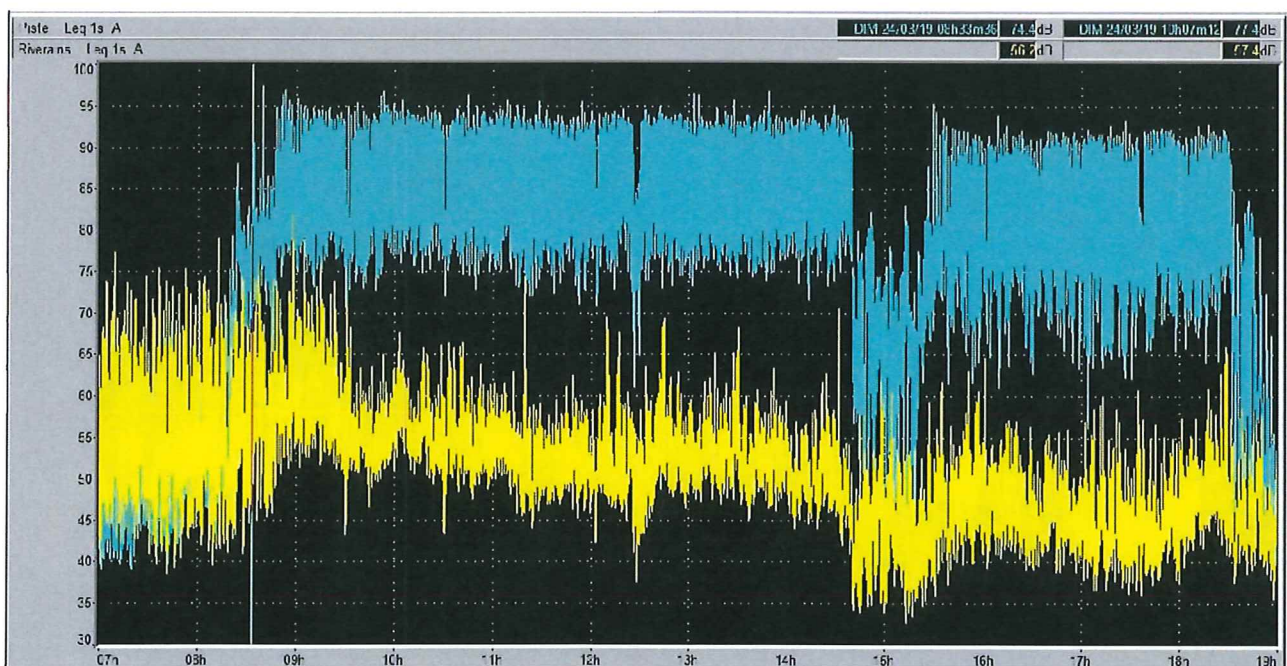
Mesures et Analyses réalisées selon méthode contrôle stipulée dans la norme NFS 31-012 et ce en 2 points simultanément : au dessus de la ligne d'arrivée du circuit et au centre de Ledenon.

Activité : autos
Type : compétition
Nombre de véhicules moyen en piste : 25

| Heure | Température | Biométéo | Pluie | Humidité | Pt. de rosée | Vent moyen (rat.) | Pression |
|-------|-------------|----------|--------|----------|--------------|------------------------|----------------|
| 20h | 16.9 °C | | 0 mm/h | 43% | 4.2 °C | 7 km/h (10.8 km/h) | 1020.2hPa ↗ |
| 19h | 20.8 °C | 20.8 | 0 mm/h | 32% | 3.5 °C | 7 km/h (21.6 km/h) | 1015.6hPa ↘ |
| 18h | 23.0 °C | 23 | 0 mm/h | 29% | 4 °C | 14 km/h (21.6 km/h) | 1019.2hPa ↘ |
| 17h | 25.1 °C | 25.1 | 0 mm/h | 22% | 1.9 °C | 7 km/h (18 km/h) | 1019.2hPa ↘ |
| 16h | 25.2 °C | 25.2 | 0 mm/h | 22% | 2 °C | 7 km/h (18 km/h) | 1019.8hPa ↘ |
| 15h | 25.6 °C | 25.6 | 0 mm/h | 21% | 1.6 °C | 7 km/h (21.6 km/h) | 1020.4hPa ↘ |
| 14h | 24.9 °C | 24.9 | 0 mm/h | 23% | 2.3 °C | 4 km/h (18 km/h) | 1021.1hPa ↘ |
| 13h | 23.5 °C | 23.5 | 0 mm/h | 22% | 0.5 °C | 7 km/h (21.6 km/h) | 1022.1hPa ↘ |
| 12h | 22.4 °C | 22.4 | 0 mm/h | 29% | 3.5 °C | 7 km/h (18 km/h) | 1022.8hPa ↘ |
| 11h | 21.1 °C | 21.1 | 0 mm/h | 32% | 3.8 °C | 11 km/h (25.2 km/h) | 1023.4hPa ↗ |
| 10h | 18.3 °C | 451 | 0 mm/h | 37% | 3.3 °C | 18 km/h (28.8 km/h) | 1023.5hPa ↗ |
| 09h | 16.3 °C | | 0 mm/h | 40% | 2.7 °C | 14 km/h (25.2 km/h) | 1023.6hPa ↗ |
| 08h | 14.2 °C | | 0 mm/h | 45% | 2.4 °C | 14 km/h (28.8 km/h) | 1023.4hPa ↗ |

EVOLUTIONS TEMPORELLES comparées : mesures de bruit au niveau de la ligne d'arrivée et au centre de Ledenon (rue des 4 vents)

- _ en bleu : niveau de bruit enregistré au dessus de la ligne d'arrivée
- _ en jaune : niveau de bruit enregistré au centre de Ledenon (rue des 4 vents)



JOURNEE DU 25/03/2019

| | | |
|---|--|------------------------|
| Ouverture du circuit : de 9h à 12h30 et de 14h à 17h30 | Mesures et Analyses réalisées selon méthode contrôle stipulée dans la norme NFS 31-012 et ce en 2 points simultanément : au dessus de la ligne d'arrivée du circuit et au centre de Ledenon. | Activité : sans |
|---|--|------------------------|

EVOLUTIONS TEMPORELLES comparées : mesures de bruit au niveau de la ligne d'arrivée et au centre de Ledenon (rue des 4 vents)

- _ en bleu : niveau de bruit enregistré au dessus de la ligne d'arrivée
- _ en jaune : niveau de bruit enregistré au centre de Ledenon (rue des 4 vents)

JOURNEE DU 26/03/2019

Ouverture du circuit :
de 9h à 12h30
et
de 14h à 17h30

Mesures et Analyses réalisées selon méthode contrôle stipulée dans la norme NFS 31-012 et ce en 2 points simultanément : au dessus de la ligne d'arrivée du circuit et au centre de Ledenon.

Activité : autos

Type :roulage

Nombre de véhicules moyen en piste : 12

Conditions météorologiques

EVOLUTIONS TEMPORELLES comparées : mesures de bruit au niveau de la ligne d'arrivée et au centre de Ledenon (rue des 4 vents)

_ en bleu : niveau de bruit enregistré au dessus de la ligne d'arrivée

_ en jaune : niveau de bruit enregistré au centre de Ledenon (rue des 4 vents)

JOURNEE DU 27/03/2019

Ouverture du circuit :
de 9h à 12h30
et
de 14h à 17h30

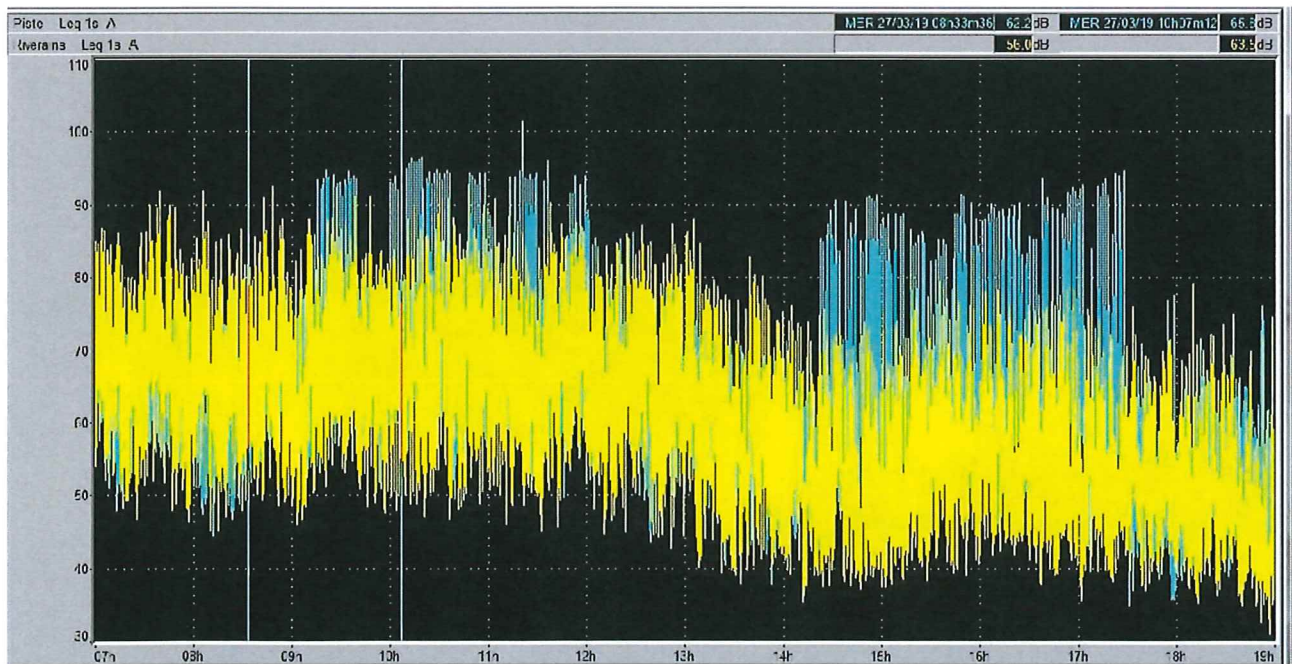
Mesures et Analyses réalisées selon méthode contrôle stipulée dans la norme NFS 31-012 et ce en 2 points simultanément : au dessus de la ligne d'arrivée du circuit et au centre de Ledenon.

Activité : autos
Type : école de pilotage
Nombre de véhicules moyen en piste : 7

| Heure | Température | Biométéo | Pluie | Humidité | Pt. de rosée | Vent (dir./vitesse) | Météorologiques |
|-------|-------------|----------|---------|----------|--------------|---------------------|-----------------|
| 19h | 14.3 °C | | 0 mm/lh | 32% | -2.2 °C | 14 km/h (32.4 km/h) | 1024.7hPa ↗ |
| 18h | 16.0 °C | | 0 mm/lh | 28% | -2.5 °C | 18 km/h (39.6 km/h) | 1024.3hPa ↗ |
| 17h | 17.0 °C | | 0 mm/lh | 26% | -2.7 °C | 22 km/h (39.6 km/h) | 1023.7hPa ↘ |
| 16h | 17.7 °C | | 0 mm/lh | 23% | -3.7 °C | 22 km/h (36 km/h) | 1023.9hPa ↗ |
| 15h | 17.6 °C | | 0 mm/lh | 21% | -5 °C | 18 km/h (43.2 km/h) | 1023.8hPa ↘ |
| 14h | 17.1 °C | | 0 mm/lh | 23% | -4.2 °C | 22 km/h (54 km/h) | 1023.9hPa = |
| 13h | 16.5 °C | | 0 mm/lh | 21% | -5.9 °C | 29 km/h (50.4 km/h) | 1023.8hPa ↘ |
| 12h | 15.5 °C | | 0 mm/lh | 23% | -5.6 °C | 25 km/h (54 km/h) | 1024.4hPa ↗ |
| 11h | 14.3 °C | | 0 mm/lh | 30% | -3.1 °C | 25 km/h (50.4 km/h) | 1024.0hPa ↘ |
| 10h | 12.4 °C | | 0 mm/lh | 33% | -3.4 °C | 29 km/h (61.2 km/h) | 1024.0hPa ↗ |
| 09h | 11.0 °C | | 0 mm/lh | 36% | -3.5 °C | 29 km/h (57.6 km/h) | 1024.1hPa ↗ |
| 08h | 9.7 °C | 7.1 | 0 mm/lh | 42% | -2.6 °C | 18 km/h (43.2 km/h) | 1024.3hPa ↗ |

EVOLUTIONS TEMPORELLES comparées : mesures de bruit au niveau de la ligne d'arrivée et au centre de Ledenon (rue des 4 vents)

- _ en bleu : niveau de bruit enregistré au dessus de la ligne d'arrivée
- _ en jaune : niveau de bruit enregistré au centre de Ledenon (rue des 4 vents)



JOURNEE DU **28/03/2019**

Ouverture du circuit :
de 9h à 12h30
et
de 14h à 17h30

Mesures et Analyses réalisées selon méthode contrôle stipulée dans la norme NFS 31-012 et ce en 2 points simultanément : au dessus de la ligne d'arrivée du circuit et au centre de Ledenon.

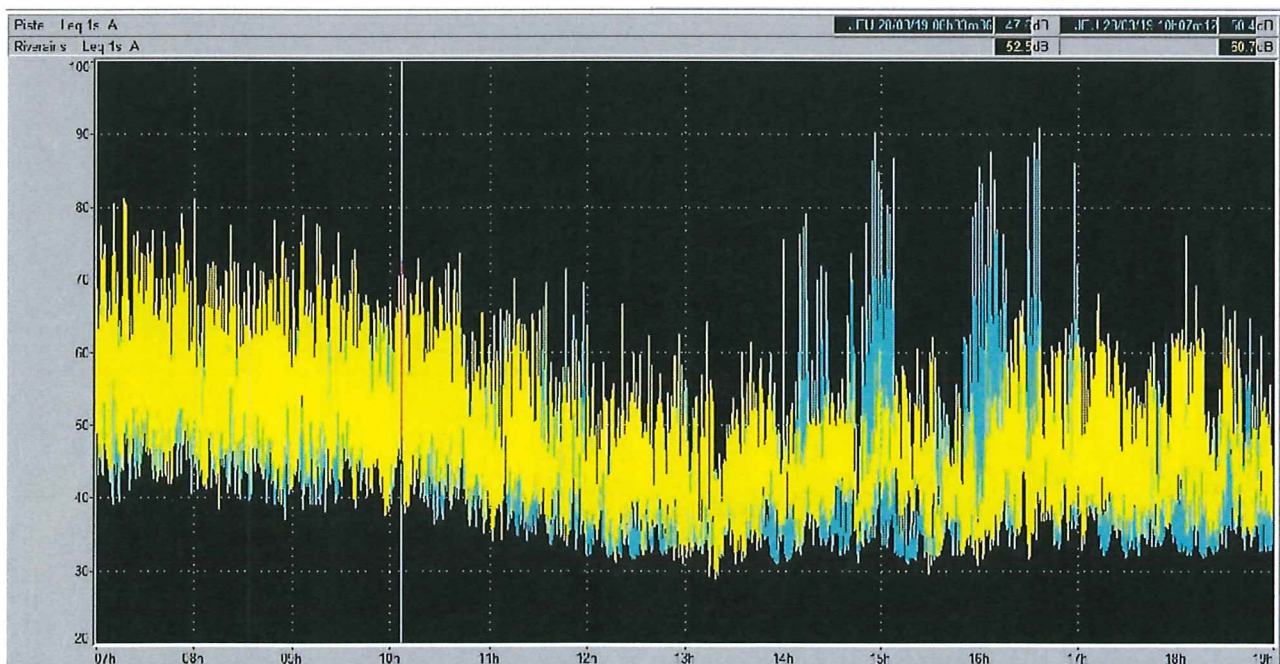
Activité : autos
 Type :roulage

Nombre de véhicules moyen en piste : NR

| Heure | Température | Biométéo | Pluie | Humidité | Pt. de rosée | Vent moyen (raf.) | Pression |
|-------|-------------|----------|---------|----------|--------------|------------------------|----------------|
| 19h | 14.1 °C | | 0 mm/lh | 51% | 4.1 °C | 11 km/h (25.2 km/h) | 1026.6hPa ↗ |
| 18h | 18.2 °C | | 0 mm/lh | 29% | -0.1 °C | 11 km/h (25.2 km/h) | 1025.8hPa ↘ |
| 17h | 19.5 °C | | 0 mm/lh | 27% | 0 °C | 11 km/h (21.6 km/h) | 1025.4hPa ↘ |
| 16h | 19.4 °C | | 0 mm/lh | 27% | -0.1 °C | 7 km/h (21.6 km/h) | 1025.6hPa ↘ |
| 15h | 19.2 °C | | 0 mm/lh | 30% | 1.2 °C | 7 km/h (21.6 km/h) | 1026.0hPa ↘ |
| 14h | 18.1 °C | | 0 mm/lh | 30% | 0.2 °C | 7 km/h (21.6 km/h) | 1026.6hPa ↘ |
| 13h | 18.3 °C | | 0 mm/lh | 33% | 1.7 °C | 7 km/h (18 km/h) | 1027.1hPa ↘ |
| 12h | 16.9 °C | | 0 mm/lh | 36% | 1.7 °C | 14 km/h (28.8 km/h) | 1027.8hPa ↘ |
| 11h | 15.3 °C | | 0 mm/lh | 39% | 1.4 °C | 18 km/h (32.4 km/h) | 1028.2hPa ↗ |
| 10h | 13.3 °C | | 0 mm/lh | 42% | 0.6 °C | 18 km/h (36 km/h) | 1028.3hPa ↗ |
| 09h | 12.2 °C | | 0 mm/lh | 45% | 0.6 °C | 18 km/h (39.6 km/h) | 1028.2hPa ↗ |
| 08h | 10.5 °C | | 0 mm/lh | 49% | 0.2 °C | 11 km/h (21.6 km/h) | 1028.1hPa ↗ |

EVOLUTIONS TEMPORELLES comparées : mesures de bruit au niveau de la ligne d'arrivée et au centre de Ledenon (rue des 4 vents)

- _ en bleu : niveau de bruit enregistré au dessus de la ligne d'arrivée
- _ en jaune : niveau de bruit enregistré au centre de Ledenon (rue des 4 vents)



JOURNEE DU 29/03/2019

| | | |
|--|--|-------------------|
| Ouverture du circuit : de 9h à 12h30 et de 14h à 17h30 | Mesures et Analyses réalisées selon méthode contrôle stipulée dans la norme NFS 31-012 et ce en 2 points simultanément : au dessus de la ligne d'arrivée du circuit et au centre de Ledenon. | Activité : |
|--|--|-------------------|

EVOLUTIONS TEMPORELLES comparées : mesures de bruit au niveau de la ligne d'arrivée et au centre de Ledenon (rue des 4 vents)

- _ en bleu : niveau de bruit enregistré au dessus de la ligne d'arrivée
- _ en jaune : niveau de bruit enregistré au centre de Ledenon (rue des 4 vents)

JOURNEE DU 30/03/2019

Ouverture du circuit :
de 9h à 12h30
et
de 14h à 17h30

Mesures et Analyses réalisées selon méthode contrôle stipulée dans la norme NFS 31-012 et ce en 2 points simultanément : au dessus de la ligne d'arrivée du circuit et au centre de Ledenon.

Activité : autos
Type :roulage

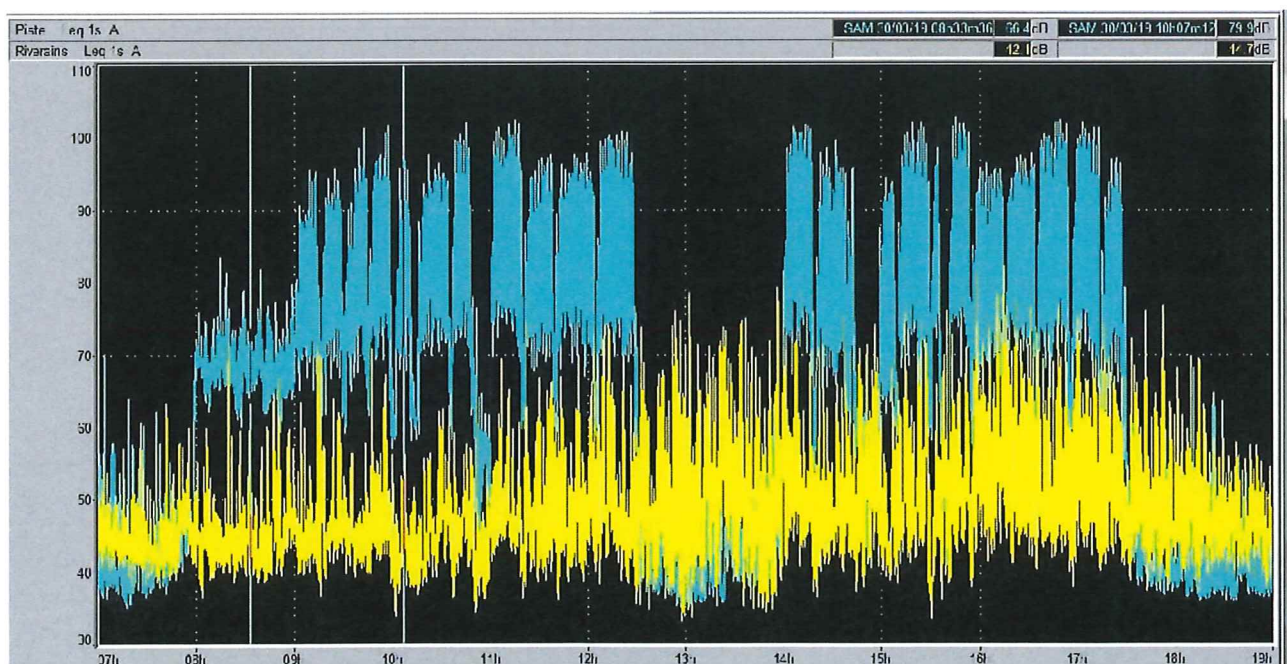
Nombre de véhicules moyen en piste : 40

| Heure | Température | Biométéo | Pluie | Humidité | Pt. de rosée | Vent moyen (raf.) | Pression |
|-------|-------------|----------|---------|----------|--------------|------------------------|-----------|
| 19h | 13.8 °C | | 0 mm/lh | 41% | 0.8 °C | 7 km/h (25.2 km/h) | 1022.2hPa |
| 18h | 16.0 °C | | 0 mm/lh | 37% | 1.3 °C | 14 km/h (25.2 km/h) | 1022.2hPa |
| 17h | 17.2 °C | | 0 mm/lh | 36% | 2 °C | 14 km/h (28.8 km/h) | 1022.4hPa |
| 16h | 18.2 °C | | 0 mm/lh | 34% | 2.1 °C | 14 km/h (32.4 km/h) | 1022.9hPa |
| 15h | 18.0 °C | | 0 mm/lh | 33% | 1.5 °C | 18 km/h (36 km/h) | 1023.4hPa |
| 14h | 18.1 °C | | 0 mm/lh | 34% | 2 °C | 18 km/h (39.6 km/h) | 1024.0hPa |
| 13h | 17.7 °C | | 0 mm/lh | 40% | 3.9 °C | 11 km/h (28.8 km/h) | 1024.8hPa |
| 12h | 16.6 °C | | 0 mm/lh | 43% | 4 °C | 14 km/h (25.2 km/h) | 1025.6hPa |
| 11h | 16.4 °C | | 0 mm/lh | 47% | 5 °C | 7 km/h (14.4 km/h) | 1026.1hPa |
| 10h | 14.5 °C | | 0 mm/lh | 58% | 6.3 °C | 4 km/h (10.8 km/h) | 1026.6hPa |
| 09h | 13.4 °C | | 0 mm/lh | 51% | 3.5 °C | 4 km/h (7.2 km/h) | 1026.7hPa |
| 08h | 8.7 °C | 8.7 | 0 mm/lh | 78% | 5.1 °C | 0 km/h (10.8 km/h) | 1027.0hPa |

EVOLUTIONS TEMPORELLES comparées : mesures de bruit au niveau de la ligne d'arrivée et au centre de Ledenon (rue des 4 vents)

_ en bleu : niveau de bruit enregistré au dessus de la ligne d'arrivée

_ en jaune : niveau de bruit enregistré au centre de Ledenon (rue des 4 vents)



JOURNEE DU 31/03/2019

Ouverture du circuit :
de 9h à 12h30
et
de 14h à 17h30

Mesures et Analyses réalisées selon méthode contrôle stipulée dans la norme NFS 31-012 et ce en 2 points simultanément : au dessus de la ligne d'arrivée du circuit et au centre de Ledénon.

Activité : autos

Type :roulage

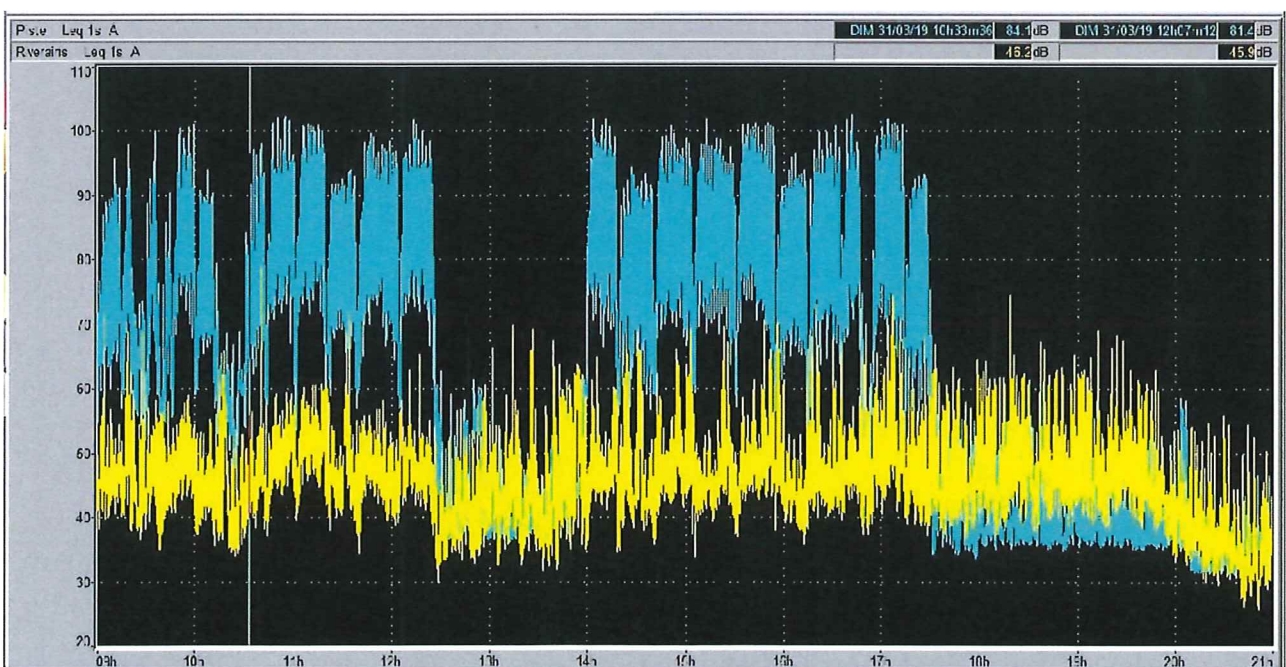
Nombre de véhicules moyen en piste : 38

| Heure | Température | Biométéo | Pluie | Humidité | Pt. de rosée | Vitesse du vent (km/h) | Pression (hPa) |
|-------|-------------|----------|---------|----------|--------------|------------------------|----------------|
| 20h | 15.5 °C | | 0 mm/lh | 52% | 5.7 °C | 7 km/h (21.6 km/h) | 1015.8hPa |
| 19h | 17.2 °C | | 0 mm/lh | 47% | 5.8 °C | 11 km/h (21.6 km/h) | 1015.7hPa |
| 18h | 19.4 °C | | 0 mm/lh | 29% | 0.9 °C | 7 km/h (21.6 km/h) | 1015.9hPa |
| 17h | 20.0 °C | 20 | 0 mm/lh | 27% | 0.4 °C | 14 km/h (28.8 km/h) | 1016.2hPa |
| 16h | 19.6 °C | | 0 mm/lh | 25% | -1 °C | 7 km/h (18 km/h) | 1016.6hPa |
| 15h | 18.9 °C | | 0 mm/lh | 29% | 0.5 °C | 7 km/h (18 km/h) | 1017.3hPa |
| 14h | 18.0 °C | | 0 mm/lh | 30% | 0.1 °C | 7 km/h (14.4 km/h) | 1018.6hPa |
| 13h | 17.4 °C | | 0 mm/lh | 35% | 1.8 °C | 4 km/h (18 km/h) | 1019.2hPa |
| 12h | 16.2 °C | | 0 mm/lh | 40% | 2.6 °C | 4 km/h (10.8 km/h) | 1019.7hPa |
| 11h | 13.5 °C | | 0 mm/lh | 48% | 2.7 °C | 7 km/h (10.8 km/h) | 1020.0hPa |
| 10h | 12.2 °C | 319 | 0 mm/lh | 54% | 3.2 °C | 4 km/h (7.2 km/h) | 1020.1hPa |
| 09h | 7.9 °C | 7.9 | 0 mm/lh | 64% | 1.5 °C | 4 km/h (10.8 km/h) | 1020.1hPa |
| 08h | 4.1 °C | 2.3 | 0 mm/lh | 77% | 0.4 °C | 7 km/h (10.8 km/h) | 1020.1hPa |

EVOLUTIONS TEMPORELLES comparées : mesures de bruit au niveau de la ligne d'arrivée et au centre de Ledénon (rue des 4 vents)

_ en bleu : niveau de bruit enregistré au dessus de la ligne d'arrivée

_ en jaune : niveau de bruit enregistré au centre de Ledénon (rue des 4 vents)



CIRCUIT DE LEDENON MESURES DE BRUIT : SYNTHESE MENSUELLE

MOIS De Mars 2019

Niveau de pression acoustique exprimé en dB(A) mesuré
à 4 m au dessus de la ligne d'arrivée du circuit

Niveau de pression acoustique L1 soit la valeur dépassée pendant 1/100 du temps d'observation
(équivalent des 4,2 minutes les plus bruyantes de la journée le circuit ouvert)

v Niveaux journaliers circuit **ouvert**
de : 9 h à 12h30 et de 14h à 17h30

Niveaux journaliers circuit **fermé** de :
JOUR du mois 8 à 9 h, de 12h30 à 14h et de 17h30 à 19h

| Leq (en dB(A)) | L1 | JOUR du mois | Leq (en dB(A)) | particularité |
|----------------|----|--------------|----------------|-------------------------|
| 83 | 97 | 1er Mars | 50 | |
| 83 | 96 | 2 Mars | 54 | |
| 83 | 96 | 3 Mars | 53 | |
| 81 | 95 | 4 Mars | 54 | |
| 78 | 91 | 5 Mars | 50 | |
| 72 | 82 | 6 Mars | 66 | |
| 76 | 92 | 7 Mars | 46 | |
| 83 | 98 | 8 Mars | 56 | |
| 83 | 95 | 9 Mars | 57 | |
| 82 | 95 | 10 Mars | 51 | |
| 82 | 96 | 11 Mars | 55 | |
| 83 | 98 | 12 Mars | 44 | |
| 77 | 91 | 13 Mars | 50 | |
| 80 | 92 | 14 Mars | 54 | |
| 82 | 93 | 15 Mars | 53 | |
| 85 | 97 | 16 Mars | 63 | |
| 85 | 97 | 17 Mars | 62 | |
| | | 18 Mars | 57 | circuit fermé |
| 72 | 84 | 19 Mars | 63 | |
| 76 | 88 | 20 Mars | 58 | |
| | | 21 Mars | 56 | circuit fermé |
| 84 | 93 | 22 Mars | 60 | |
| 83 | 93 | 23 Mars | 82 | compétition dérogatoire |
| 86 | 93 | 24 Mars | 85 | compétition dérogatoire |
| | | 25 Mars | 67 | circuit fermé |
| | | 26 Mars | 73 | circuit fermé |
| 75 | 87 | 27 Mars | 64 | |
| 59 | 66 | 28 Mars | 48 | |
| | | 29 Mars | 49 | circuit fermé |
| 86 | 97 | 30 Mars | 62 | |
| 86 | 97 | 31 Mars | 63 | |

Niveau de pression acoustique exprimé en dB(A) mesuré

rue des 4 vents à Ledenon

Niveau de pression acoustique L50 soit la valeur dépassée pendant 50% du temps d'observation

circuit ouvert de 9 h à 12h30 et de 14h à 17h30

circuit fermé de : 8 à 9 h, de 12h30 à 14h et de 17h30 à 19h

| CIRCUIT OUVERT | | DATE | CIRCUIT FERME | | DELTA | | Observations |
|----------------|-----|----------|---------------|-----|-------|-----|---|
| Leq | L50 | | Leq | L50 | Leq | L50 | |
| 56 | 51 | 1er Mars | 53 | 47 | 3 | | |
| 56 | 49 | 2 Mars | 50 | 44 | 5 | | |
| 51 | 46 | 3 Mars | 49 | 44 | 2 | | |
| 62 | 51 | 4 Mars | 60 | 47 | 4 | | |
| 52 | 45 | 5 Mars | 49 | 43 | 2 | | |
| 72 | 54 | 6 Mars | 73 | 52 | 2 | | |
| 55 | 46 | 7 Mars | 52 | 45 | 1 | | |
| 51 | 47 | 8 Mars | 47 | 42 | 4 | | |
| 54 | 50 | 9 Mars | 54 | 46 | 0 | | |
| 55 | 51 | 10 Mars | 54 | 46 | 1 | | |
| 68 | 58 | 11 Mars | 63 | 52 | 6 | | activité bruyante au centre de Ledenon après-midi |
| 55 | 47 | 12 Mars | 51 | 44 | 4 | | |
| 60 | 53 | 13 Mars | 53 | 46 | 7 | | activité bruyante perlée au centre de Ledenon |
| 63 | 54 | 14 Mars | 65 | 52 | 2 | | |
| 61 | 52 | 15 Mars | 53 | 45 | 7 | | activité bruyante centre de Ledenon le matin |
| 54 | 50 | 16 Mars | 51 | 45 | 3 | | |
| 57 | 50 | 17 Mars | 54 | 45 | 5 | | |
| 68 | 59 | 18 Mars | 62 | 51 | 8 | | circuit fermé |
| 72 | 64 | 19 Mars | 70 | 62 | 2 | | |
| 65 | 55 | 20 Mars | 58 | 50 | 5 | | |
| 54 | 45 | 21 Mars | 55 | 44 | 1 | | circuit fermé |
| 52 | 49 | 22 Mars | 50 | 44 | 2 | | |
| 65 | 58 | 23 Mars | 65 | 55 | 3 | | compétition dérogatoire |
| 55 | 51 | 24 Mars | 57 | 51 | -2 | | compétition dérogatoire |
| 73 | 66 | 25 Mars | 75 | 65 | 1 | | circuit fermé |
| 79 | 72 | 26 Mars | 79 | 71 | 1 | | circuit fermé |
| 71 | 60 | 27 Mars | 70 | 58 | 2 | | |
| 54 | 45 | 28 Mars | 56 | 44 | -2 | | |
| 57 | 47 | 29 Mars | 56 | 47 | 0 | | circuit fermé |
| 57 | 47 | 30 Mars | 57 | 46 | 1 | | |
| 52 | 46 | 31 Mars | 51 | 44 | 2 | | |

Conclusion : le circuit n' a pas créé d'émergence supérieure à 5 sur les 26 journées d'ouverture



relevés sonométriques

| Date | Catégorie | Observations | relevé1 | | | relevé2 | | | Observations | | |
|------------|-----------|----------------|---------|--|---------------------|---------|--|---------------------|---------------------------|-------------------------|--------------------------|
| | | | Heure | circuit (LAeq1s max relevé sur 1 tour) | riverain (LAeq 15') | Heure | circuit (LAeq1s max relevé sur 1 tour) | riverain (LAeq 15') | Total véhicules contrôlés | Fiche incident statique | Fiche incident dynamique |
| 01/03/2019 | Auto | Roulage | 9h15 | 95,4 | 54,3 | 14h30 | 98,8 | 51,7 | 30 | 0 | 0 |
| 02/03/2019 | Auto | Roulage | 9h15 | 97,1 | 53,3 | 14h30 | 99,1 | 48,5 | 30 | 0 | 0 |
| 03/03/2019 | Auto | Roulage | 9h15 | 98,5 | 49,4 | 14h30 | 101,4 | 48,4 | 30 | 0 | 0 |
| 04/03/2019 | Auto | Roulage | 9h15 | 96,8 | 46,9 | 14h30 | 97 | 47,8 | 30 | 0 | 0 |
| 05/03/2019 | Auto | Roulage | 9h15 | 100 | 50,3 | 14h30 | 98,9 | 49,8 | 2 | 0 | 0 |
| 06/03/2019 | Auto | Ecole pilotage | 9h15 | 59 | 45,9 | 14h30 | 94,1 | 71,2 | 7 | 0 | 0 |
| 07/03/2019 | Auto | Ecole pilotage | 9h15 | 95 | 61,2 | 14h30 | 94,9 | 48,4 | 7 | 0 | 0 |
| 08/03/2019 | Auto | Roulage | 9h15 | 98,9 | 46,7 | 14h30 | 99,6 | 49,8 | 10 | 0 | 0 |
| 09/03/2019 | Auto/Moto | Roulage | 9h15 | 93,8 | 48 | 14h30 | 100,7 | 50,1 | 60 | 0 | 0 |
| 10/03/2019 | Auto/Moto | Roulage | 9h15 | 97,8 | 49,8 | 14h30 | 100,8 | 57,6 | 48 | 0 | 0 |
| 11/03/2019 | Auto | Roulage | 9h15 | 98,7 | 57,9 | 14h30 | 100 | 74,8 | 4 | 0 | 0 |
| 12/03/2019 | Auto | Roulage | 9h15 | 101,5 | 49,6 | 14h30 | 100,8 | 52,2 | 4 | 0 | 0 |
| 13/03/2019 | Auto | Ecole pilotage | 9h15 | 96,4 | 61,7 | 14h30 | 96,1 | 57,8 | 7 | 0 | 0 |
| 14/03/2019 | Moto | Roulage | 9h15 | 92,8 | 49,5 | 14h30 | 94,9 | 58 | 30 | 0 | 0 |
| 15/03/2019 | Moto | Roulage | 9h15 | 93,1 | 51,2 | 14h30 | 95,7 | 49,6 | 30 | 0 | 0 |
| 16/03/2019 | Moto | Roulage | 9h15 | 98,7 | 55,1 | 14h30 | 96,4 | 45,9 | 120 | 0 | 0 |
| 17/03/2019 | Moto | Roulage | 9h15 | 101,8 | 48,9 | 14h30 | 101,3 | 55,6 | 100 | 0 | 0 |
| 18/03/2019 | | Pas d'activité | 9h15 | | 60,8 | 14h30 | | 66,4 | 0 | 0 | 0 |
| 19/03/2019 | Auto | Roulage | 9h15 | 80,2 | 68,1 | 14h30 | 92,2 | 70 | 7 | 0 | 0 |
| 20/03/2019 | Auto | Roulage | 9h15 | 83,3 | 62,2 | 14h30 | 95,6 | 55,1 | 7 | 0 | 0 |
| 21/03/2019 | | Pas d'activité | 9h15 | 63,1 | 60,2 | 14h30 | 65 | 43,2 | 0 | 0 | 0 |
| 22/03/2019 | Auto | Roulage | 9h15 | 93,6 | 55 | 14h30 | 93,5 | 51,6 | 60 | 0 | 0 |
| 23/03/2019 | Auto | Compétition | 9h15 | 93,5 | 60,5 | 14h30 | 92,7 | 62,5 | 60 | 0 | 0 |
| 24/03/2019 | Auto | Compétition | 9h15 | 94,7 | 60,2 | 14h30 | 93,9 | 49,5 | 60 | 0 | 0 |
| 25/03/2019 | | Pas d'activité | 9h15 | | 67,3 | 14h30 | | 73,6 | 0 | 0 | 0 |
| 26/03/2019 | | Pas d'activité | 9h15 | | 81,7 | 14h30 | | 80,1 | 0 | 0 | 0 |
| 27/03/2019 | Auto | Ecole pilotage | 9h15 | 95,4 | 75,7 | 14h30 | 90,6 | 60,7 | 7 | 0 | 0 |
| 28/03/2019 | Auto | Roulage | 9h15 | 94,8 | 58,3 | 14h30 | 89,9 | 47,2 | 1 | 0 | 0 |
| 29/03/2019 | | Pas d'activité | 9h15 | 62,5 | 48,7 | 14h30 | 73,6 | 57,1 | 0 | 0 | 0 |
| 30/03/2019 | Moto | Roulage | 9h15 | 57,5 | 55,4 | 14h30 | 54,7 | 54,6 | 120 | 0 | 0 |
| 31/03/2019 | Moto | Roulage | 9h15 | 95,8 | 48,9 | 14h30 | 99,6 | 59,3 | 110 | 0 | 0 |

